

**СТРАТЕГИЯ СОЦИАЛЬНО-ЭКОНОМИЧЕСКОГО РАЗВИТИЯ
РОССОШАНСКОГО МУНИЦИПАЛЬНОГО РАЙОНА
ВОРОНЕЖСКОЙ ОБЛАСТИ
НА ПЕРИОД ДО 2035 ГОДА**

СОДЕРЖАНИЕ

Резюме

Введение

Раздел 1. Результаты комплексного анализа динамики развития и потенциала социально-экономической системы Россошанского муниципального района

Подраздел 1.1 Россошанский муниципальный район и его место в экономике Воронежской области

Подраздел 1.2 Оценка достижения целей социально-экономического развития Россошанского муниципального района

Подраздел 1.3 Результаты анализа мнения представителей различных групп заинтересованных лиц по вопросам социально-экономического развития Россошанского муниципального района

Подраздел 1.4 Стратегический анализ внешних и внутренних факторов социально-экономического развития Россошанского муниципального района

Раздел 2. Миссия и система целей социально-экономического развития Россошанского муниципального района до 2035 года

Раздел 3. Сценарии социально-экономического развития Россошанского муниципального района

Раздел 4. Способы достижения стратегических целей социально-экономического развития Россошанского муниципального района и ожидаемые результаты

Раздел 5. Механизм реализации стратегии социально – экономического развития Россошанского муниципального района

ПРИЛОЖЕНИЕ 1. Индикаторы реализации Стратегии социально-экономического развития Россошанского муниципального района до 2020 года

ПРИЛОЖЕНИЕ 2. Перспективные экономические специализации Россошанского муниципального района

ПРИЛОЖЕНИЕ 3 Цели, задачи, целевые показатели Стратегии-2035 Россошанского муниципального района Воронежской области

ПРИЛОЖЕНИЕ 4. Перечень ключевых проектов социально-экономического развития Россошанского муниципального района, обеспечивающих реализацию Стратегии

ПРИЛОЖЕНИЕ 5. Перечень муниципальных программ Россошанского муниципального района Воронежской области, востребованных в реализации Стратегии социально-экономического развития на период до 2035 года

ПРИЛОЖЕНИЕ 6. Перечень документов и материалов, используемых при разработке Стратегии

Резюме

Россошанский район является одним из крупнейших районов Воронежской области как по размерам занимаемой территории, так и по численности населения.

Конкурентные преимущества Россошанского муниципального района:

- значительная территория с благоприятными природными условиями для развития сельского хозяйства, промышленного производства, градостроительной деятельности и туризма;
- выгодное территориально-транспортное расположение на юго-западе Воронежской области;
- наличие трудового потенциала;
- значительный сельскохозяйственный потенциал;
- значительный социально-культурный потенциал;
- наличие в районе крупного стабильно работающего предприятия.

Ключевые проблемы Россошанского муниципального района:

- низкий уровень доходов населения и отсутствие свободных привлекательных рабочих мест;
- низкое качество дорог местного значения;
- существенная зависимость экономики и социальной сферы района от результатов деятельности градообразующего предприятия;
- высокая степень износа основных производственных фондов и инженерной инфраструктуры;
- низкая инвестиционная активность;
- недостаточная доступность медицинского обслуживания;
- отсутствие резерва энергетических мощностей для реализации крупных инвестиционных проектов.

Миссия Россошанского муниципального района: Россошанский район – это район многоотраслевой, развитой экономики и комфортной среды проживания населения.

Стратегические приоритеты социально-экономического развития Россошанского муниципального района на период до 2035 года:

- развитие благоприятной среды жизнеобеспечения населения;
- создание условий для успешной самореализации граждан;
- устойчивый экономический рост района на основе гармоничного сочетания промышленного и сельскохозяйственного производства;
- диверсификация экономики г. Россошь с целью снижения зависимости моногорода от деятельности градообразующего предприятия.

Состав стратегических целей развития Россошанского муниципального района, согласованных со стратегическими целями развития Воронежской области и указанными приоритетами, включает генеральную цель, цели первого уровня и второго уровней.

Генеральная цель развития Россошанского муниципального района – повышение качества жизни населения на основе максимального раскрытия социально-экономического потенциала Россошанского муниципального района.

Стратегические цели, подцели и задачи развития Россошанского муниципального района до 2035 г.:

Цель 1. Развитие благоприятной среды для жизнедеятельности и успешной самореализации граждан.

1.1 Повышение доступности и качества социальных услуг, оказываемых населению.

Ключевые задачи: расширение перечня объектов социальной инфраструктуры (образование, здравоохранение, культура, спорт), обеспечивающих населению района возможность получения качественных услуг; обеспечение высокого уровня благоустройства объектов социальной инфраструктуры; повышение и поддержание высокого качества услуг в сфере медицины, образования, культуры и спорта на всей территории района; создание условий для успешной социализации и эффективной

самореализации молодежи (в том числе с ограниченными возможностями здоровья), вовлечения ее в общественную деятельность.

1.2 Развитие жилищно-коммунальной сферы.

Ключевая задача: повышение качества и надежности жилищно-коммунальных услуг, предоставляемых населению.

1.3 Обеспечение населения района доступным и качественным жильем, выделение земельных участков для граждан льготной категории и многодетных.

Ключевые задачи: переселение граждан из аварийного и ветхого жилого фонда; обеспечение капитального ремонта многоквартирных домов; комплексное освоение земельных участков под индивидуальную жилую застройку и МКД; содействие строительству нового многоквартирного и индивидуального жилья;

1.4 Повышение доступности и качества дорог и дорожной инфраструктуры.

Ключевая задача: приведение муниципальных автомобильных дорог в нормативное транспортно-эксплуатационное состояние.

1.5 Улучшение качества окружающей среды и экологических условий проживания населения.

Ключевые задачи: формирование экологической инфраструктуры; повышение уровня благоустройства мест проживания и массового отдыха населения.

1.6 Создание условий для успешной самореализации граждан.

Ключевые задачи: поддержка предпринимательской активности граждан; вовлечение граждан в систему территориального общественного самоуправления (ТОС); вовлечение граждан в реализацию социальных проектов, инициируемых, в том числе, некоммерческими организациями (НКО); поддержка и развитие всех форм самореализации граждан.

1.7 Повышение доступности и качества телекоммуникационных услуг на всей территории района.

Ключевые задачи: обеспечение доступности современных услуг связи и телерадиовещания для населения всех сельских поселений; обеспечение высококачественных коммуникаций на территории всего района;

Цель 2. Устойчивый экономический рост района на основе гармоничного сочетания промышленного и сельскохозяйственного производства и динамичного развития всех отраслей.

2.1 Создание на территории района высокотехнологичных предприятий, обеспечивающих диверсификацию экономики района.

Ключевые задачи: содействие развитию действующих предприятий; содействие созданию новых высокотехнологичных предприятий, в том числе в г. Россошь для преодоления монозависимости; содействие развитию высокоэффективного сельскохозяйственного производства.

2.2 Развитие малого и среднего предпринимательства.

Ключевые задачи: содействие развитию малого и среднего предпринимательства; содействие организации торговли, в том числе выездной торговли в отдаленных населенных пунктах; организация ярмарочной торговли на территории поселений района.

2.3 Создание в Россошанском районе многофункциональных оздоровительных и туристических комплексов.

Ключевые задачи: разработка реестра территорий района, где есть потенциал для развития туристическо-рекреационной деятельности; оказание поддержки в создании центров историко-культурного наследия; организация культурно-досуговых мероприятий для развития событийного туризма и культурно-познавательного туризма.

Цель 3. Сбалансированное пространственное развитие Россошанского муниципального района.

3.1 Выравнивание уровня социально-экономического развития на всей территории Россошанского муниципального района.

Ключевые задачи: обеспечение роста уровня жизни сельского населения и создание комфортной среды его жизнедеятельности; развитие производственной, социальной

инфраструктуры, инфраструктуры ЖКХ, дорожного хозяйства на всей территории района; устранение цифрового неравенства и обеспечение доступности качественных телекоммуникационных услуг на территории всего района

3.2 Создание на базе Россошанского района центра развития юга Воронежской области.

Ключевые задачи: инициирование разработки концепции организации, создания и развития на территории Россошанского, Ольховатского, Подгоренского, Павловского, Верхнемамонского, Богучарского и Кантемировского муниципальных районов территориального сельскохозяйственного и промышленного кластера; содействие развитию сети дорог; содействие созданию придорожных автосервисов; содействие созданию современной складской логистики содействие созданию межпоселенческих мест массового отдыха.

Механизм реализации Стратегии включает организационно-управленческий, экономический, правовой, информационный, процессуальный, инвестиционно-финансовый механизмы, а также систему мониторинга реализации стратегии.

Ключевые программы проекты социально-экономического развития Россошанского муниципального района, обеспечивающие реализацию Стратегии:

1. Программа «Развитие объектов социальной сферы Россошанского района»:
 - подпрограмма «Развитием объектов образования»;
 - подпрограмма «Развитие объектов здравоохранения»;
 - подпрограмма «Развитие социальной инфраструктуры».
 2. Программа «Развитие туризма и рекреационной деятельности, создание межпоселенческих мест массового отдыха».
 3. Проект «Обеспечение территории муниципального района объектами жилищного строительства».
 4. Программа «Развитие диверсифицированного промышленного и сельскохозяйственного производства на основе малого и среднего бизнеса».
 5. Программа «Развитие транспортной инфраструктуры Россошанского района».
 6. Программа «Модернизация и развитие инженерной инфраструктуры Россошанского района»:
 - подпрограмма «Развитие системы энергоснабжения»;
 - подпрограмма «Развитие системы водоснабжения»;
 - подпрограмма «Развитие системы газоснабжения»;
 - подпрограмма «Развитие системы теплоснабжения».
 7. Проект «Развитие средств связи и телекоммуникаций, информационных технологий и телерадиовещания Россошанского района».
 8. Проект «Создание мусоросортировочного комплекса».
- Основные ожидаемые результаты реализации Стратегии к 2035 году:*
- рост инвестиций в основной капитал на 58%;
 - рост валовой продукции сельского хозяйства на 40%;
 - рост объема отгруженных товаров собственного производства, выполненных работ и услуг собственными силами на 45%;
 - рост номинальной начисленной заработной платы работников на 170%;
 - рост числа новых рабочих мест на 5%;
 - снижение уровня безработицы на 60%;
 - увеличение общей площади жилья в расчете на 1 человека на 17%.

Введение

Стратегия социально-экономического развития Россошанского муниципального района на период до 2035 года (далее – Стратегия) является основополагающим документом стратегического управления развитием муниципального образования, в котором определены основные приоритеты, главные направления и средства достижения целей устойчивого развития Россошанского района, согласованные с приоритетами и целями социально-экономического развития Воронежской области.

Правовые основы разработки Стратегии формирует система федеральных, региональных и муниципальных нормативно-правовых актов:

- Федеральный закон РФ от 28.06.2014 г. № 172-ФЗ «О стратегическом планировании в Российской Федерации»;
- Закон Воронежской области от 19.06.2015 г. № 114-ОЗ «О стратегическом планировании в Воронежской области»;
- Постановление Правительства Воронежской области от 07.09.2015 г. № 707 «О Порядке разработки, корректировки, осуществления мониторинга и контроля реализации стратегии социально-экономического развития»;
- Распоряжение администрации Россошанского муниципального района от 31.12.2014 г. № 438-р «Об организации разработки документов стратегического планирования»;
- Постановление администрации Россошанского муниципального района от 14.12.2015 г. № 868 «О Порядке разработки, корректировки, осуществления мониторинга и текущего контроля реализации Стратегии социально-экономического развития Россошанского муниципального района»;
- Постановление администрации Россошанского муниципального района от 30.12.2015 г. № 944 «О Порядке разработки и мониторинга Плана мероприятий по реализации Стратегии социально-экономического развития Россошанского муниципального района»;
- Распоряжение администрации Россошанского муниципального района от 30.03.2016 г. № 81-р «О создании рабочей группы по разработке Стратегии социально-экономического развития Россошанского муниципального района».

При разработке Стратегии учитывались положения документов стратегического планирования Российской Федерации и Воронежской области, разрабатываемых в рамках целеполагания, Указов и указаний Президента Российской Федерации по важнейшим вопросам социально-экономической политики и развития, а также обеспечивалась преемственность с реализуемой в настоящее время Стратегией социально-экономического развития Россошанского муниципального района Воронежской области на период до 2020 года, утвержденной решением Совета народных депутатов Россошанского муниципального района от 28 октября 2011 г. № 302 (в редакции от 27.05.2015 №114).

Разработка Стратегии осуществлялась на основе анализа достигнутых результатов социально-экономического развития района и его потенциала, выявленных конкурентных преимуществ и ключевых проблем территории, а также на основе анализа внешних факторов развития. Она содержит в себе стратегические целевые установки и приоритетные меры (проекты), комплексная реализация которых приведет к выходу экономики района на новые конкурентоспособные рубежи, созданию условий и стимулов для повышения качества жизни населения.

Обеспечение высоких темпов экономического роста и повышения благосостояния населения будет осуществляться за счет модернизации существующих и создания новых производств, более широкого использования инноваций, притока инвестиций, развития промышленности и агропромышленного комплекса, реализации проектов в новых для района сферах.

Стратегия и содержащиеся в ней меры являются естественным продолжением предшествующих этапов деятельности администрации района, которая создала базу для выдвижения принципиально новых задач по социально-экономическому развитию района.

Концентрация имеющегося в районе ресурсного и экономического потенциала дает возможность выйти на более высокий и качественный уровень жизни населения.

Разработка Стратегии осуществлялась созданной рабочей группой с привлечением представителей делового, научного и экспертного сообщества, представителей региональной и муниципальной власти на основе методических рекомендаций, утвержденных приказом Департамента экономического развития Воронежской области.

В процессе разработки Стратегии для ее обоснования использовались данные официальной статистики, прогнозные показатели, учитывалось мнение заинтересованных лиц, выявленное в ходе проводимых опросов, в том числе с применением информационно-телекоммуникационных сетей и информационных технологий, применялись методы статистических исследований, экономического анализа, экспертных оценок, а также стратегического анализа. Обоснованность Стратегии также обеспечивалась поэтапностью ее разработки и обсуждения результатов каждого этапа с представителями муниципальных и региональных органов власти, с общественностью.

Раздел 1. Результаты комплексного анализа динамики развития и потенциала социально-экономической системы Россошанского муниципального района

Подраздел 1.1 Россошанский муниципальный район и его место в экономике Воронежской области

Россошанский район, как административно-территориальная единица, образован в 1928 году. Район расположен в юго-западной части Воронежской области и относится к Среднерусской провинции лесостепной зоны Центрально-черноземного экономического региона (рис.1). Россошанский муниципальный район является самым крупным в Воронежской области районом по размерам занимаемой территории (2 371 км²).

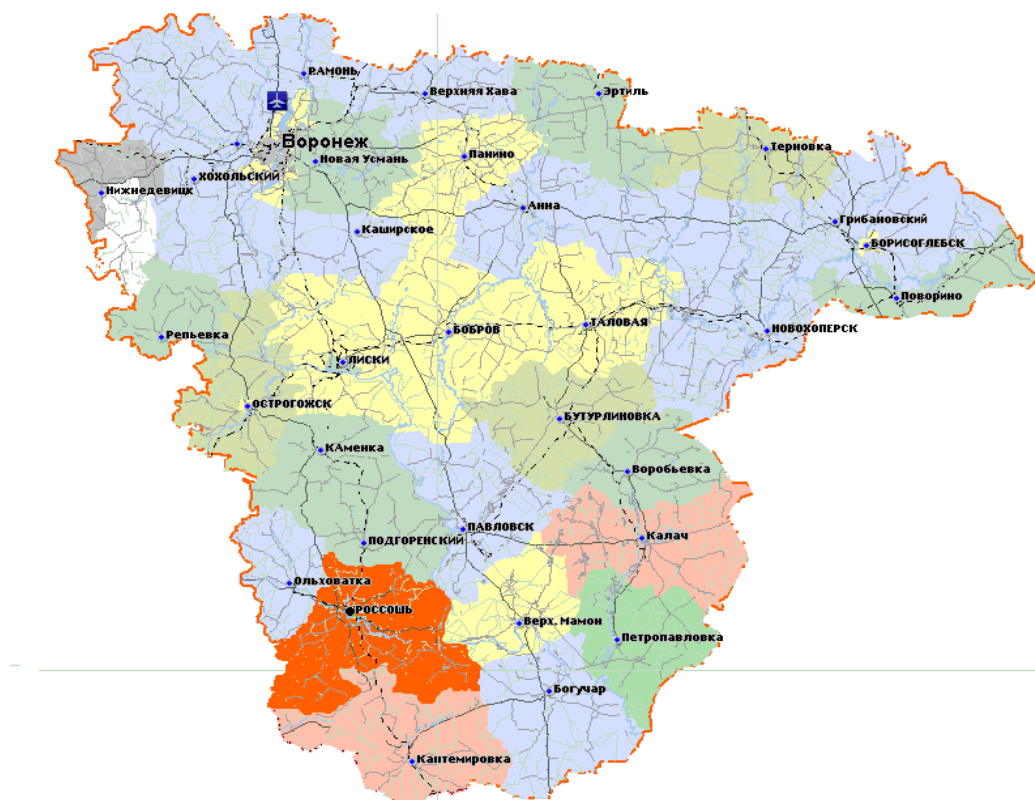


Рисунок 1 – Россошанский район на карте Воронежской области

Район граничит с Подгоренским, Павловским, Верхнемамонским, Богучарским Кантемировским, Ольховатским муниципальными районами Воронежской области, а также с Ровенским районом Белгородской области и с Белолуцким районом Луганской области (Украина).

В состав района входит 1 городское и 17 сельских поселений. В границах района расположено 88 населенных пунктов. Административный центр района – город Россошь. Расстояние от него до областного центра – 220 км.

Численность постоянного населения района на 1 января 2017 года составила 93,3 тысяч человек, в том числе: в г. Россошь – 62,7 тыс. человек, в сельской местности – 30,6 тыс. человек. Плотность населения – 39 человек на 1 км². Трудовые ресурсы в Россошанском районе в 2016 году составляли 54 тыс. человек. Среднемесячная номинальная начисленная заработная плата работников предприятий и некоммерческих организаций Россошанского муниципального района за 2016 год составила 27,2 тыс. рублей, что выше среднеобластного уровня.

Россошанский район относится к числу индустриально-аграрных. Структура экономики района представлена на рис. 2.

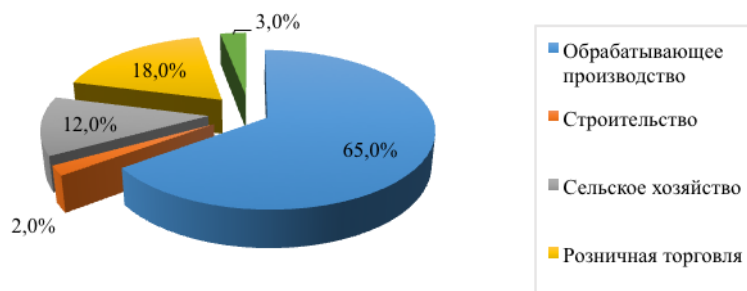


Рисунок 2 — Структура экономики района

Ведущей отраслью экономики Россошанского муниципального района является промышленность. Промышленность представлена 18 крупными и средними предприятиями.

В структуре промышленного производства наибольший удельный вес занимают обрабатывающие производства – 98,0 % (рис. 3). Это химическое производство, производство пищевых продуктов, производство строительных материалов, металлообработка и прочее.



Рисунок 3 — Отраслевая структура выпуска промышленной продукции

По показателю «Производство промышленной продукции в расчете на одного жителя района» район занимает 1 место среди муниципальных районов Воронежской области. Среднемесячная заработная плата одного работающего на крупных и средних предприятиях промышленности в 2016 г. составила 36 574 рублей, что выше среднеобластного уровня.

Россошанский район является зоной интенсивного и развитого сельскохозяйственного производства, в том числе растениеводства и животноводства. Структура выпуска сельскохозяйственной продукции представлена на рис. 4.

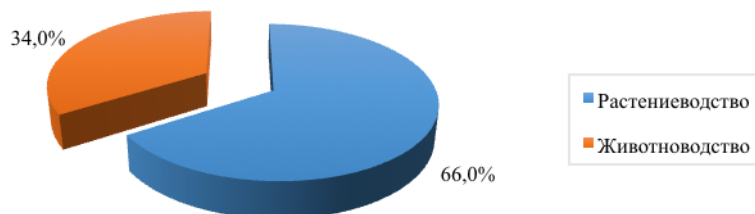


Рисунок 4 — Структура произведенной сельскохозяйственной продукции

На территории муниципального района хозяйственную деятельность осуществляют 26 сельскохозяйственных предприятий, 106 крестьянских (фермерских) хозяйств, 11 637 личных подсобных хозяйств, специализирующихся на мясном и молочном животноводстве, выращивании зерна, подсолнечника, сахарной свеклы. Среднемесячная заработная плата на одного работника в сельском хозяйстве за 2016 год составила 21 151 рублей.

Большое значение для развития Россошанского муниципального района имеет малый и средний бизнес. Количество субъектов малого и среднего предпринимательства в Россошанском муниципальном районе постоянно растет и по состоянию на 1 января 2017 года составило: 741 юридическое лицо и 2136 индивидуальных предпринимателей. Среднесписочная численность занятых работников – 8175 человека.

Важным сектором экономики района является потребительский рынок. Торговое обслуживание осуществляют 1 402 объекта розничной торговли, 5 постоянно действующих ярмарок на 530 торговых мест, 17 оптовых баз. В сфере общественного питания услуги населению оказывают 110 предприятий в 172 объектах на 6 796 посадочных мест.

Россошанский район имеет развитую социальную сферу. Главные ее составляющие – образование, здравоохранение, культура и спорт.

Для оказания медицинских услуг в районе функционирует районная больница, 4 поликлиники, 6 врачебных амбулаторий и 31 фельдшерско-акушерский пункт.

Развитие системы образования района направлено на реализацию следующих стратегических целей: обеспечение доступности качественного образования для всех обучающихся, развитие дошкольного образования, создание и совершенствования системы подготовки кадров, защита прав и интересов социально-незащищенных детей, поддержка талантливой молодежи.

В районе функционирует 39 общеобразовательных учреждений, 34 - дошкольных образовательных учреждения, 4 – учреждения дополнительного образования, а так же детский оздоровительный лагерь «Березка», в которых работают 1228 педагогов, из них 1 имеют высшее образование – 88,1%, высшую и первую квалификационные категории – 73,8 %.

В школах обучаются 9132 учащихся. Все учащиеся школьного возраста полностью (100%) охвачены всеобучем, дошкольным образованием охвачено – 4 404 ребенка (73,22%). Учреждения дополнительного образования посещают 3 298 учащихся, что составляет 36,5% от общей численности детей в возрасте от 5 до 15 лет в районе. В детском оздоровительном лагере «Березка» в период летней оздоровительной кампании отдыхают более 900 детей.

Для получения профессионального образования в районе осуществляют образовательную деятельность 3 колледжа и 3 техникума, 4 филиала высших учебных заведений предоставляют услуги по получению высшего профессионального образования.

Район имеет существенную обеспеченность объектами культуры и спорта. Имеется 39 библиотек, 36 клубов, 2 музея, Молодежный центр с 2 кинозалами, Детская школа искусств, драматический театр «РАМС», 19 творческих коллективов имеют звание «Народный». Кроме этого в районе 52 спортивных зала, 15 футбольных полей, 183

плоскостных сооружения, 4 спортивных комплекса, 2 площадки для сдачи норм ГТО и 1 многофункциональная спортивная площадка по губернаторскому проекту «Зарядка».

Россошанский муниципальный район занимает значимое место в Воронежской области и вносит значительный вклад в формирование ее ресурсного и экономического потенциала (табл. 1).

Таблица 1 — Показатели, определяющие место Россошанского муниципального образования в экономике Воронежской области *

Показатель	2011 г.	2012 г.	2013 г.	2014 г.	2015 г.	2016 г.
Доля численности района в численности населения Воронежской области	н/д	4,04	4,02	4,01	4,0	3,99
Доля территории района в территории Воронежской области	4,54	4,54	4,54	4,54	4,54	4,54
Доля отгруженной продукции промышленности по крупным и средним предприятиям в объеме Воронежской области	13,46	14,68	12,89	11,2	12,69	11,2
Доля оборота розничной торговли	2,08	1,77	1,80	1,78	1,91	2,0
Доля инвестиций в основной капитал	1,60	1,31	0,95	1,65	1,45	1,06
Доля объема бытовых услуг населению	1,56	0,76	0,40	0,32	0,30	0,3
Удельный вес сбора зерна в объемах Воронежской области	4,83	4,27	3,80	5,04	3,58	4,34
Удельный вес поголовья КРС в хозяйствах всех категорий в объемах Воронежской области	н/д	6,66	6,06	5,95	5,49	5,95

* по данным Статистического сборника «Показатели экономического и социального развития городских округов и муниципальных районов Воронежской области» за 2016 г. и ведомственной статистики.

По комплексной оценке социально-экономического развития Россошанский муниципальный район согласно классификации Департамента экономического развития Воронежской области входит в группу районов – лидеров, а также в первую тройку муниципальных образований области, что доказывает рейтинг района в 2016 году по большинству из представленных в таблице 2 показателей.

Таблица 2 – Динамика показателей социально-экономического развития Россошанского муниципального района и их рейтинговая оценка в 2016 году

Наименование показателя	Факт 2011 г.	План 2016 г.	Факт 2016 г.	Рейтинг района
Среднегодовая численность постоянного населения, тыс. человек	94,4	93,2	93,3	2
Среднемесячная номинальная начисленная заработная плата работников крупных и средних предприятий и некоммерческих организаций, руб.	17 310	26 096	27 196	4
Общая площадь жилых помещений, в том числе введенная в действие за год, приходящаяся в среднем на одного жителя, м ²	0,284	0,259	0,537	1
Объем отгруженных товаров собственного производства, выполненных работ и услуг собственными силами в промышленном производстве, млрд. руб.	27,9	32,7	39,8	1
Число субъектов малого и	330,7	312,9	308,5	3

среднего предпринимательства в расчете на 10000 человек населения, единиц				
Уровень зарегистрированной безработицы, %	0,7	0,6	0,76	3
Доля детей в возрасте 1—6 лет, получающих дошкольную образовательную услугу и (или) услугу по их содержанию в муниципальных дошкольных образовательных учреждениях, в общей численности детей в возрасте 1—6 лет	-	70,8	72,73	-
Доля населения, систематически занимающегося физической культурой и спортом, %	21,39	38,8	40,62	10
Обеспеченность бюджета муниципального образования налоговыми и неналоговыми доходами в расчете на 10000 рублей доходов местного бюджета (без учета безвозмездных поступлений, имеющих целевой характер), тыс. рублей	8,18	9,89	9,89	4
Объем инвестиций в основной капитал в расчете на 1 жителя, рублей	15145	24900	19030	26
Смертность населения трудоспособного возраста на 100 тыс. человек населения, человек	474	475	515	10
Удовлетворенность населения деятельностью органов местного самоуправления муниципального района, %	21	50,5	58	24

В 2016 году на уровне планируемой сохранилась численность населения (план – 93,2 тыс. человек, факт – 93,3 тыс. человек). По данному показателю Россошанский муниципальный район занимает 2 место в Воронежской области.

Выше прогнозируемого оказался рост среднемесячной заработной платы (при плане 26 096 рублей, факт – 27 196 рублей), размер которой соответствовал 4 месту в области.

Превышено плановое значение показателя общей площади жилых помещений, в том числе введенных в действие за год, приходящихся в среднем на одного жителя. По данному показателю Россошанский район занимает 1 место среди муниципальных районов Воронежской области.

Превышение плановых значений и лидерские позиции также наблюдались по объему отгруженной продукции в промышленном производстве: в 2016 году он составил 39,8 млрд рублей при плане 32,7 млрд рублей.

Хороших результатов район достиг в 2016 году:

- ликвидировано обучение во вторую смену, 1 сентября 2016 года ликвидирована вторая смена. За счёт муниципального и областного бюджетов в МКОУ лицей №4, МКОУ СОШ № 25 открыто 202 новых учебных места.
- решена проблема обеспеченности дошкольными образовательными учреждениями для детей с двух лет, в детские сады ведётся приём детей с 1,5 лет.

В октябре 2016 года МКДОУ детский сад № 12 стал победителем регионального конкурса «Детский сад – Лидер образования в Воронежской области» в номинации «Инклюзивный детский сад».

Три общеобразовательных учреждения стали победителями регионального конкурса «Школа-Лидер образования в Воронежской области» в различных номинациях. Пять общеобразовательных учреждений района вошли в ТОП-50 по итогам рейтингования муниципальных общеобразовательных организаций Воронежской области за 2016 год».

В районе на базе МКОУ СОШ № 9 реализуется проект «Создание системы обеспечения равного доступа к образованию детей с ОВЗ в Воронежской области с учетом разнообразия их образовательных потребностей и индивидуальных возможностей («Особенный ребенок»)). На базе МКОУ СОШ № 9 создан «ресурсный класс», в МКДОУ ЦРР № 12 имеется «ресурсная группа», реализующих адаптивную модель обучения, воспитания и реабилитации детей с расстройствами аутистического спектра (РАС).

Чуть выше запланированного уровня удерживалась регистрируемая безработица: за 2016 год этот показатель составил 0,76 %, что соответствует 3 месту в области.

Число субъектов малого и среднего предпринимательства в 2016 году было несколько ниже, чем планировано: 308,5 вместо 312,9 единиц на 10 000 человек. По данному показателю Россошанский муниципальный район также занимает 3 место среди муниципальных образований Воронежской области.

По обеспеченности бюджета налоговыми и неналоговыми доходами район находился на 4 месте (факт соответствовал плану и составил 9,89 тыс. рублей в расчете на 10 000 рублей собственных доходов).

Относительно низкие места в рейтинге районов и невыполнение плана 2016 года отмечено по двум показателям: объем инвестиций в основной капитал (19 030 рублей на 1 жителя района при плане 24 900 рублей – 26 место); смертность населения трудоспособного возраста (515 человек на 100 000 жителей при плане 475 человек – 10 место в районе).

Подраздел 1.2 Оценка достижения целей социально-экономического развития Россошанского муниципального района

Современные тенденции социально-экономического развития Россошанского района являются, главным образом, результатом реализации действующей Стратегии, определяющей цели социально-экономического развития Россошанского района на период до 2020 года, принятой в 2011 году и скорректированной в 2015 году.

Главная стратегическая цель социально-экономического развития Россошанского муниципального района на период до 2020 года – обеспечение стабильно повышающегося качества жизни нынешних и будущих поколений на основе устойчивого экономического роста и наращивания преобразований в социальной сфере.

Обобщенная оценка достижения стратегических целей осуществлена на основе анализа динамики фактических значений индикаторов реализации Стратегии социально-экономического развития Россошанского муниципального района в 2011 – 2016 гг. (табл. 3, Приложение 1) и анализа достижения целевых показателей индикаторов в 2016 году (табл. 4).

Таблица 3 — Динамика фактических значений индикаторов реализации Стратегии социально-экономического развития Россошанского муниципального района*

Показатель	Фактические значения		Темп роста 2016 г. к 2011 г., %
	2011 г.	2016 г.	
<i>Экономическое развитие</i>			
1. Создание и модернизация высокопроизводительных рабочих мест, единиц	15	28	186,7
2. Объем инвестиций в основной капитал (за исключением бюджетных средств) в расчете на 1 жителя, руб.	15145	19030	125,65
3. Увеличение производительности труда к уровню 2011 года, %	100	146	146,0
4. Объём отгруженных товаров собственного производства, выполненных работ и услуг собственными силами в промышленном производстве,	27,97	39,8	142,3

млрд. руб.			
5. Валовая продукция сельского хозяйства в действующих ценах, млрд. руб.	3,2	6,8	212,5
6. Число субъектов малого и среднего предпринимательства в расчете на 10 000 человек населения, единиц	330,75	308,2	93,27
Социальная политика и трудовые отношения			
7. Реальная заработная плата в % к предыдущему году	102,2	104,0	101,8
8. Уровень официально зарегистрированной безработицы, %	0,7	0,76	108,57
9. Доведение средней заработной платы педагогических работников образовательных учреждений общего образования до средней заработной платы в регионе (в 2012 г.), руб.	15000,3	24183	161,2
10. Доведение средней заработной платы педагогических работников дошкольных образовательных учреждений до средней заработной платы в сфере общего образования в муниципальном районе (к 2013 г.), руб.	6262,46	20500	327,3
11. Доведение средней заработной платы работников учреждений культуры до средней заработной платы в муниципальном районе, руб.	6333	15524,3	245,1
Здравоохранение			
12. Смертность населения трудоспособного возраста на 100 тыс. человек населения соответствующего возраста, чел.	474	512,6	108,1
13. Охват населения профилактическими осмотрами, %	99	99,8	100,8
Образование			
14. Доля детей, охваченных образовательными программами дополнительного образования детей, в общей численности детей и молодежи в возрасте 5 - 18 лет, %	33,55	36,49	108,76
15. Доступность дошкольного образования для детей в возрасте до 3 лет	91	100	109,89
16. Доля обучающихся в муниципальных общеобразовательных организаций, занимающихся в одну смену, в общей численности обучающихся в муниципальных общеобразовательных организациях	88,1	100	113,6
17. Доля муниципальных общеобразовательных организаций, соответствующих современным требованиям, в общем количестве муниципальных общеобразовательных организаций	48,78	85,66	174,3
18. Удельный вес занятого населения, прошедшего повышение квалификации и (или) переподготовку в возрасте 25 - 65 лет	13	24,9	191,5
Культура			
19. Уровень фактической обеспеченности клубами и учреждениями клубного типа в муниципальном районе от нормативной потребности, %	88,1	107,7	122,2
20. Доля населения, участвующего в платных культурно - досуговых мероприятиях, организованных органами местного самоуправления городских округов и муниципальных районов, %	103	106	102,9

<i>Физическая культура и спорт</i>			
21. Удельный вес населения, систематически занимающегося физической культурой и спортом, %	21,39	39,8	186,1
<i>Жилищное строительство и обеспечение граждан жильем</i>			
22. Общая площадь жилых помещений, приходящаяся в среднем на одного жителя – всего, м ²	21,1	23,4	110,9
23. Общая площадь жилых помещений, в том числе введенная в действие за год, приходящаяся в среднем на одного жителя, м ²	0,284	0,537	190,1
<i>Жилищно-коммунальное хозяйство</i>			
24. Доля многоквартирных домов, в которых проведен капитальный ремонт с учетом требований энергетической эффективности в общем количестве многоквартирных домов, в которых проведен капитальный ремонт, %	85,9	95,6	111,3
<i>Муниципальное управление</i>			
25. Уровень удовлетворенности граждан качеством предоставления государственных и муниципальных услуг, %	н/д	76	н/д
26. Сокращение времени ожидания в очереди при обращении заявителя в органы местного самоуправления для получения государственных (муниципальных) услуг, минут	15	15	100
27. Доля налоговых и неналоговых доходов местного бюджета (за исключением поступлений налоговых доходов по дополнительным нормативам отчислений) в общем объеме собственных доходов бюджета муниципального образования (без учета субвенций), %	79,42	84,08	98,59
28. Удовлетворенность населения деятельностью органов местного самоуправления муниципального района, %	21	44	209,5
<i>Демографическое развитие</i>			
29. Общий коэффициент рождаемости (число родившихся на 1000 человек населения)	10,7	10,9	101,9
30. Среднегодовая численность постоянного населения, тыс. человек	94,4	93,3	98,8

Анализ показал, что наиболее существенный прирост в 2016 г. относительно 2011 года наблюдается по следующим позициям:

- создание и модернизация высокопроизводительных рабочих мест (186,7 %);
- рост объемов валовой продукции сельского хозяйства в действующих ценах (212,5 %);
- доведение средней заработной платы педагогических работников образовательных учреждений общего образования (161,2 %), дошкольных образовательных учреждений (327,3 %) и работников учреждений культуры (245,1 %) до средней заработной платы в районе;
- доля муниципальных общеобразовательных учреждений, соответствующих современным требованиям обучения, в общем количестве муниципальных общеобразовательных учреждений (174,3 %);
- доля занятого населения в возрасте от 25 до 65 лет, прошедшего повышение квалификации и (или) профессиональную подготовку, в общей численности занятого в области экономики населения этой возрастной группы, (191,5 %);

- удельный вес населения, систематически занимающегося физической культурой и спортом (186,1 %);
- общая площадь жилых помещений, в том числе введенная в действие за год, приходящаяся в среднем на одного жителя (190,1%);
- удовлетворенность населения деятельностью органов местного самоуправления муниципального района (209,5 %).

Негативная ситуация наблюдается по следующим позициям:

- число субъектов малого и среднего предпринимательства в расчете на 10000 человек населения (93,3%);
- смертность населения трудоспособного возраста на 100 тыс. человек населения соответствующего возраста, чел. (108,6%).

Таблица 4 – Оценка уровня достижения целевых значений стратегических индикаторов Россошанского муниципального района

Показатель	Уровень достижения целевых значений, %		Уровень достижения целевого значения 2020 года, %
	2015 г.	2016 г.	
<i>Экономическое развитие</i>			
1. Создание и модернизация высокопроизводительных рабочих мест, единиц	80	112	103,7
2. Объем инвестиций в основной капитал (за исключением бюджетных средств) в расчете на 1 жителя, руб.	117,54	83,0	81,7
3. Увеличение производительности труда к уровню 2011 года, %	90,2	117,74	108,1
4. Объём отгруженных товаров собственного производства, выполненных работ и услуг собственными силами в промышленном производстве, млрд. руб.	139,7	121,71	116,7
5. Валовая продукция сельского хозяйства в действующих ценах, млрд. руб.	95,8	133,3	115,2
6. Число субъектов малого и среднего предпринимательства в расчете на 10 000 человек населения, единиц	98,3	98,6	97,3
<i>Социальная политика и трудовые отношения</i>			
7. Реальная заработная плата в % к предыдущему году	97,8	80,6	70,3
8. Уровень официально зарегистрированной безработицы, %	100	92,1	65,8
9. Доведение средней заработной платы педагогических работников образовательных учреждений общего образования до средней заработной платы в регионе (в 2012 г.), руб.	94,97	95,6	90,2
10. Доведение средней заработной платы педагогических работников дошкольных образовательных учреждений до средней заработной платы в сфере общего образования в муниципальном районе (к 2013 г.), руб.	125,6	129,4	127,7
11. Доведение средней заработной платы работников учреждений культуры до средней заработной платы в муниципальном районе, руб.	99,8	100,3	92,9

<i>Здравоохранение</i>			
12. Смертность населения трудоспособного возраста на 100 тыс. человек населения соответствующего возраста, чел.	104,7	108,1	99,2
13. Охват населения профилактическими осмотрами, %	99,8	99,8	99,8
<i>Образование</i>			
14. Доля лиц, сдавших единый государственный экзамен по русскому языку и математике, в общей численности выпускников муниципальных общеобразовательных учреждений, участвовавших в едином государственном экзамене по данным предметам, %	100	100	99,7
15. Доля муниципальных общеобразовательных учреждений, соответствующих современным требованиям обучения, в общем количестве муниципальных общеобразовательных учреждений, %	106,7	106,3	85,03
16. Доля детей первой и второй групп здоровья в общей численности, обучающихся в муниципальных общеобразовательных учреждениях, %	100	100,7	100,4
17. Уровень обеспеченности дошкольными образовательными учреждениями в расчете на 100 детей дошкольного возраста, %	94,5	100,4	100,1
18. Доля дополнительного образования, здания которых приспособлены для обучения лиц с ограниченными возможностями здоровья, %	100	100	100
19. Доля занятого населения в возрасте от 25 до 65 лет, прошедшего повышение квалификации и (или) профессиональную подготовку, в общей численности занятого в области экономики населения этой возрастной группы, %	100	104	92,8
<i>Культура</i>			
20. Уровень фактической обеспеченности клубами и учреждениями клубного типа в муниципальном районе от нормативной потребности, %	106	106	100
21. Доля населения, участвующего в платных культурно - досуговых мероприятиях, организованных органами местного самоуправления городских округов и муниципальных районов, %	100	100,5	99,9
<i>Физическая культура и спорт</i>			
22. Удельный вес населения, систематически занимающегося физической культурой и спортом, %	100	102,6	94,1
<i>Жилищное строительство и обеспечение граждан жильем</i>			
23. Общая площадь жилых помещений, приходящаяся в среднем на одного жителя – всего, м ²	100	120,3	97,5
24. Общая площадь жилых помещений, в том числе введенная в действие за год, приходящаяся в среднем на одного жителя, м ²	101,5	208,5	225
25. Доля многоквартирных домов, в которых проведен капитальный ремонт с учетом требований энергетической эффективности в общем количестве многоквартирных домов, в которых проведен	100,1	100,2	99,9

капитальный ремонт, %			
Муниципальное управление			
26. Уровень удовлетворенности граждан качеством предоставления государственных и муниципальных услуг, %	102,9	95	95
27. Сокращение времени ожидания в очереди при обращении заявителя в органы местного самоуправления для получения государственных (муниципальных) услуг, минут	100	100	100
28. Доля налоговых и неналоговых доходов местного бюджета (за исключением поступлений налоговых доходов по дополнительным нормативам отчислений) в общем объеме собственных доходов бюджета муниципального образования (без учета субвенций), %	98,9	87,3	87,3
29. Удовлетворенность населения деятельностью органов местного самоуправления муниципального района, %	98	88	73,3
Демографическое развитие			
30. Общий коэффициент рождаемости (число родившихся на 1000 человек населения)	98,8	96,3	101,9
31. Среднегодовая численность постоянного населения, тыс. человек	100	100,1	100,5

Сопоставление фактических и целевых (плановых) значений за 2016 г. показало, что по 70 % индикаторов план выполнен или перевыполнен; еще по 20 % индикаторов уровень достижения целевых показателей составил более чем 90 %. При этом по половине показателей достигнуты целевые значения 2020 года.

Достижение полученных результатов во многом было обеспечено выполнением инвестиционных и социальных проектов, включенных в План мероприятий по реализации Стратегии.

В рамках данного Плана в 2016 году реализовывались мероприятия по 9 инвестиционным и 63 социальным проектам. Фактический объем финансирования данных мероприятий составил 1852,2 млн. рублей, или 101,2% к плановым значениям (рис. 5).

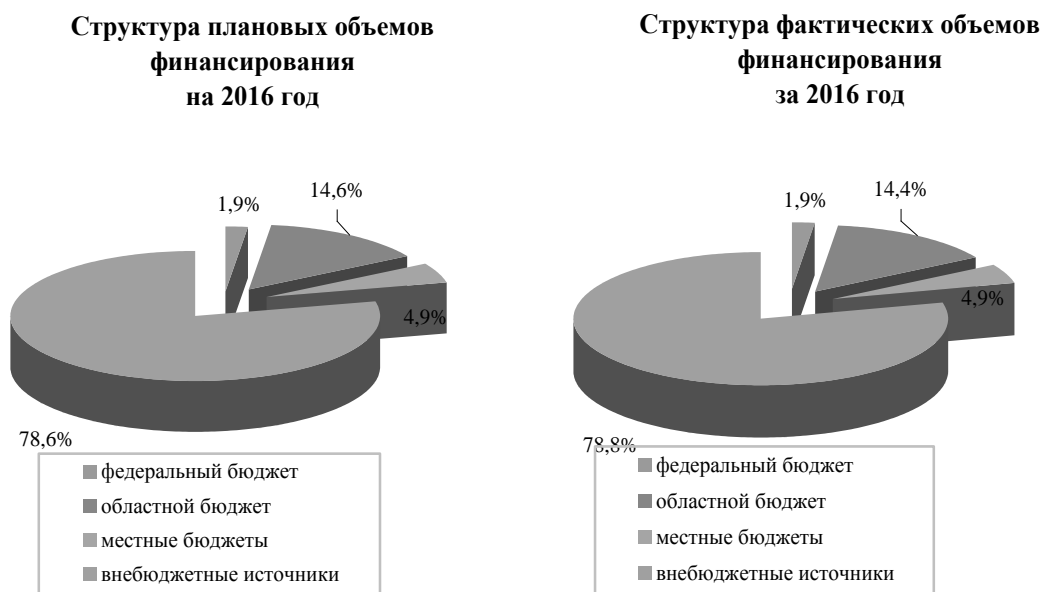


Рисунок 5 – Структура плановых и фактических объемов финансирования Плана реализации Стратегии в 2016 году

На реализацию программных мероприятий коммерческой части Плана в 2016 году направлено 1381 млн. рублей (101,2% к плану на 2016 год).

По разделу промышленность в 2016 году реализовывались четыре проекта по техническому перевооружению и модернизации действующих промышленных предприятий: АО «Минудобрения», ООО «Дельта-пак», ООО «Придонхимстрой Известь». Инвестиций в основной капитал в 2016 года по разделу промышленность направлено 865 млн. рублей.

По разделу сельское хозяйство в 2016 году реализовано 5 инвестиционных проектов с плановым объемом финансирования 310 млн. рублей. Фактически на реализацию проектов направлено 312,8 млн. рублей (исполнение 101% к плану). В 2016 году на базе таких предприятий, как ООО «Восток-Агро», ООО «Берег», АО «Луч», АО «Южное», построены комбикормовый цех, зернохранилища, мастерские, телятники, продолжено техническое переоснащение сельского хозяйства.

По разделу строительство жилья и инфраструктуры в 2016 году была предусмотрена реализация инвестиционного проекта ООО «РМУ» по строительству жилых и нежилых помещений в г. Россошь с плановым объемом финансирования 180 млн рублей. При фактических затратах на реализацию проекта в 197 млн рублей в эксплуатацию было введено около 8 тыс. м² жилых помещений и около 2 тыс. м² нежилых.

В результате проведенных мероприятий промышленными предприятиями района в 2016 г. темпы роста промышленного производства в сопоставимых ценах составили 102,3% к уровню 2015 года (по Воронежской области – 104,7%, по Российской Федерации – 101,1%). Объемы производства в сравнении с предыдущим годом увеличили такие промышленные предприятия как: АО «Минудобрения» – 102,7%, АО «Россошанский элеватор» – 101,7%, ОАО «Объединение керамических материалов» – 127,6%, ООО «ИК «Технологическая оснастка» – 104%, ООО «Дельта-пак» – 113%, АО фирма «Молоко» – 100,1%. В 2016 г. доля Россошанского района в общеобластном объеме промышленного производства составила 11%. В расчете на одного жителя района в отчетном году произведено промышленной продукции на сумму 427 470 рублей при среднеобластном показателе – 190 786 рублей, то есть в 2,2 раза больше. По данному показателю район занимает первое место среди муниципальных районов Воронежской области.

Большинство промышленных предприятий продолжают развиваться, осваивать выпуск новых видов продукции. Они участвуют в различных выставках и конкурсах, постоянно подтверждая репутацию производителей качественной и конкурентоспособной продукции. Промышленные предприятия района продолжают инвестировать финансовые средства в реконструкцию и модернизацию производства. Несмотря на то, что в 2016 году оборот промышленных предприятий Россошанского муниципального района снизился по сравнению с 2015 годом почти на 10%, ими была получена прибыль в сумме 6,2 млрд. рублей (четвертая часть прибыли предприятий области), основная доля которой приходится на АО «Минудобрения».

Для сельского хозяйства 2016 год стал рекордным: сельскохозяйственными предприятиями Россошанского муниципального района произведено продукции на сумму 4,7 млрд. рублей или 127,4% к 2015 году. На 100 га сельхозугодий это составляет 3,8 млн. рублей. Наибольший объем получен в ООО «Берег» – 4,5 млн. рублей, в АО «Луч» – 4,1 млн. рублей, в АО «Южное» – 4,0 млн. рублей. Общая прибыль сельхозпредприятий в 2016 году составила 808,1 млн. рублей, что в три раза выше уровня 2015 года. Значительно возросли объемы валового сбора зерна (151,1% к 2015 году), подсолнечника (127,4% к 2015 году), зачетного веса сахарной свеклы (137,7% к 2015 году) при сопоставимом росте урожайности 1 га. В сфере животноводства наилучшим показателем 2016 года стал рост объемов произведенного молока, который составил 114% по сравнению с 2015 годом.

Розничный товарооборот за 2016 год составил 11,3 млрд рублей, или 101% к уровню 2015 года в сопоставимых ценах. Для увеличения розничного товарооборота в

эксплуатацию вводятся новые объекты розничной торговли, расширяются имеющиеся торговые площади и ассортимент реализуемых товаров.

Сектор малого и среднего бизнеса Россошанского муниципального района охватывает практически все основные виды экономической деятельности. Наибольшую долю составляют субъекты, занятые в оптовой и розничной торговле – 52 % от общего количества субъектов предпринимательства и в строительстве – 15 %. В последние годы растет доля малых предприятий реального сектора экономики, в том числе сельскохозяйственного и промышленного производства. За 2016 год оборот малых и средних предприятий составил 20 млрд рублей. Объем налоговых и неналоговых поступлений от деятельности субъектов малого и среднего предпринимательства – 35 % доходов консолидированного районного бюджета. В данной сфере занято 28 % работающего населения.

В рамках развития и поддержки предпринимательства в Россошанском муниципальном районе в 2016 году выданы субсидии на компенсацию части затрат по договорам лизинга оборудования шести субъектам малого и среднего предпринимательства на общую сумму 4,6 млн. рублей из бюджетов всех уровней. Трем субъектам предпринимательства предоставлены гранты на открытие бизнеса на общую сумму 1,1 млн. рублей из бюджетов всех уровней. Из районного бюджета предоставлена субсидия микрофинансовой организации Россошанский фонд поддержки предпринимательства Воронежской области. В 2016 году фондом выдано 55 микрозаймов на сумму 17,8 млн. рублей.

На реализацию некоммерческой части в 2016 году направлено 471,3 млн. рублей (101,2 % к плановым назначениям), в том числе: федеральный бюджет – 35 млн. рублей, областной бюджет – 266,8 млн. рублей, местный бюджет – 91,6 млн. рублей, внебюджетные источники – 77,9 млн. рублей. Социальный блок Плана включает проекты и мероприятия, направленные на улучшение качества жизни населения.

В 2016 году продолжена модернизация системы здравоохранения Россошанского муниципального района. В рамках государственной программы Воронежской области «Развитие здравоохранения» за счет средств областного бюджета осуществлялось строительство фельдшерско-акушерского пункта в с. Шрамовка – финансирование составило 4881 тыс. рублей, введен в эксплуатацию и полностью оборудован типовой ФАП общей площадью 76,9 кв.м. В результате реализации совместного Плана инвестора, регионального Правительства и местной власти по развитию объектов социальной, инженерной и коммунальной инфраструктуры в поселениях района приобретено медицинское оборудование на сумму 1,2 млн. рублей, проведен капитальный ремонт ФАП с. Евстратовка, приобретены автомобили скорой медицинской помощи.

В целях обеспечения предоставления гарантированных образовательных услуг, комфортных и безопасных условий пребывания детей в образовательных учреждениях, в 2016 году выполнены работы по благоустройству прилегающих территорий и помещений более двух десятков школ, детских садов, оснащению образовательного процесса, организации отдыха, оздоровления и занятости детей.

По данным за 2016 год организованными формами физической культуры и спорта занималось свыше 32 тыс. жителей Россошанского муниципального района, что составляет 39 % от численности населения. Для поддержания и увеличения достигнутых показателей в 2016 году введена в строй многофункциональная спортивная площадка в селе Морозовка, на территории городского парка «Юбилейный» г. Россошь создана многофункциональная спортивная зона, проведено более 300 спортивных мероприятий. Район приступил к внедрению Всероссийского физкультурно-спортивного комплекса «Готов к труду и обороне» среди всех слоев населения.

На реализацию мероприятий раздела культура в 2016 году было направлено 10,3 млн. рублей. В рамках муниципально-частного партнерства проведены капитальные и текущие ремонты сельских домов культуры, приобретено оборудование и мебель, проведены культурные мероприятия, в которых приняло участие около 236 тыс. человек. Произведен текущий ремонт в сельских Домах культуры: Лизиновский, Екатериновский,

Чагарский, Евстратовский, Украинский, Старокалитвенский, Лощинский, Первомайский, Россошанский и Архиповский. Существенно пополнен книжный фонд сельских библиотек энциклопедической, художественной, детской, научно-популярной литературой.

Для повышения качества предоставляемых коммунальных услуг были реализованы запланированные мероприятия в сфере водоснабжения и электроснабжения: изготовлена проектно-сметная документация и проведена экспертиза двух проектов по реконструкции сетей водоснабжения (в поселке Копёнкина (10,005 км) и в селе Новая Калитва (28,607 км)); выполнены работы по ремонту систем водоснабжения в сельских населенных пунктах на сумму 10,6 млн рублей, по реконструкции и ремонту электросетей и трансформаторных подстанций – на 11 млн. рублей.

На ремонт и содержание дорог общего пользования местного значения поселений с учетом кредитов и субсидий из областного бюджета израсходовано 95,4 млн рублей, в том числе 17,1 млн рублей на дороги в сельских поселениях. На ремонт и содержание региональных автомобильных дорог общего пользования, проходящих по территории Россошанского района, направлены средства областного бюджета в сумме 112 млн рублей. В общей сложности ремонтными работами было охвачено порядка 60 км дорог.

Для повышения доступности и качества жилья осуществлялась реализация мероприятий подпрограммы «Обеспечение жильем молодых семей» ФЦП «Жилище» и «Улучшение жилищных условий граждан, проживающих и работающих в сельской местности» ФЦП «Устойчивое развитие сельских территорий на 2014-2017 годы и на период до 2020 года». Данное направление финансировалось преимущественно за счет средств федерального и областного бюджета и потребовало 13,8 млн рублей.

В рамках направления «Благоустройство и градостроительная деятельность» в 2016 году выполнены мероприятия по благоустройству городского парка «Юбилейный» (г. Россошь) (сумма вложений 25,3 млн рублей), капитальному ремонту многоквартирных домов (9,2 млн рублей), благоустройству дворовых территорий (5,1 млн рублей), обеспечению уличного освещения поселений. Городским поселением г. Россошь завершены работы по разработке проектно-сметной документации и проведению государственной экспертизы на строительство сетей газо-, водоснабжения и водоотведения для жилой застройки в восточном районе города. Выполнение плана в 2016 году составило 99,8%.

Таким образом, проведенный анализ выявил достаточно высокую эффективность реализации программных мероприятий и позволил дать положительную оценку достижения целей социально-экономического развития Россошанского муниципального района за период реализации Стратегии.

Подраздел 1.3 Результаты анализа мнения представителей различных групп заинтересованных лиц по вопросам социально-экономического развития Россошанского муниципального района

В целях достижения общего видения будущего Россошанского муниципального района было проведено исследование мнения представителей населения, предпринимателей, органов власти, общественных организаций по вопросам социально-экономического развития муниципального образования, результаты которого учтены при определении миссии и стратегических целей Россошанского района.

Исследование основано на результатах опроса 400 респондентов, которые проживают и работают на территории Россошанского муниципального района. Из них 57,8 % – это население Россошанского района, 31,2 % – предприниматели, 6,3 % – представители органов власти и 4,7 % – представители общественных организаций.

Для изучения мнения населения по вопросам социально-экономического развития Россошанского муниципального района был опрошен 231 его житель, 90,9 % которых – это женщины, 9,1 % – мужчины. Большинство опрошенных (58,3 %) – это жители в возрасте от 40 до 49 лет, вторая по численности возрастная категория – от 30 до 39 лет (на их долю приходится 25 % опрошенных), третья – жители от 50 до 59 лет (5,2 %), 8 %

опрошенных относится к возрастной группе старше 60 лет, 7% - от 16 до 20. Средний срок проживания респондентов в Россошанском районе составляет 30,5 лет. 66 % опрошенного населения имеет высшее образование, 25 % - среднеспециальное, по 4 % опрошенных имеют незаконченное высшее и среднее образование и 1% неполное среднее. Большинство опрошенных жителей (61,0 %) являются служащими (в том числе врачи, преподаватели, работники сферы культуры и т.д.), 22,9 % - специалистами, 6,9 % респондентов – это пенсионеры, 4,8 % - рабочие, наименьшее число опрошенных – это безработные/домохозяйки и руководители предприятий/подразделений (2,2 % и 1,7 % соответственно).

Для изучения мнения предпринимателей по вопросам социально-экономического развития Россошанского муниципального района было опрошено 125 их представителей, 63,1 % которых – это мужчины, 36,9 % – женщины. Большинство опрошенных (58,1 %) – это предприниматели в возрасте от 41 до 60 лет, вторая по численности возрастная категория – до 40 лет (на их долю приходится 36,3 % опрошенных), третья – предприниматели старше 60 лет (5,6 %). Средний срок проживания опрошенных респондентов в Россошанском районе также составил 30,5 лет. Опрошенные предприниматели заняты в различных сферах деятельности: в торговле (29,6%), в сфере услуг, в том числе образовании, медицине (33,6 %), сельском хозяйстве, включая сельскохозяйственное производство (18,4 %), в промышленном производстве (4,8%), строительстве (4,0 %). 9,6 % опрошенных затруднились определить сферу своей предпринимательской деятельности. Большинство опрошенных предпринимателей (78,6%) использует наемный труд, в том числе у 50,0 % респондентов численность работников менее 15 человек, у 15,3 % - от 15 до 100 человек, у 8,2 % - от 101 до 200 человек, у 5,1 % - свыше 200 человек.

Также было опрошено 25 представителей органов власти и 19 представителей общественных организаций, осуществляющих свою деятельность в сфере образования, социальной поддержки населения (поддержка материнства и детства, нетрудоспособного населения), политической и других сферах.

В результате опроса респондентами были даны ответы на общие и специфические для каждой опрашиваемой группы вопросы, к большинству из которых предложены различные варианты ответов.

Респонденты всех опрашиваемых групп оценили проживание и ведение бизнеса в Россошанском районе как комфортное. Во многом схожие позиции были у участников опроса по большинству других значимых для разработки стратегии вопросов.

На вопрос о наиболее острых проблемах Россошанского района отвечали представители органов власти, предприниматели и население. Всеми группами респондентов были отмечены низкий уровень доходов населения, низкое качество дорог, отсутствие рабочих мест и низкое качество медицинского обслуживания (табл. 5).

Таблица 5 – Наиболее острые проблемы Россошанского района

Органы власти		Предприниматели	Население
1.	Низкий уровень доходов населения	Низкий уровень доходов населения	Низкое качество дорог
2.	Низкое качество дорог	Низкое качество дорог	Низкий уровень доходов населения
3.	Отсутствие рабочих мест	Отсутствие рабочих мест	Отсутствие рабочих мест
4.	Плохой Интернет	Недостаточная государственная поддержка развития предпринимательства	Низкое качество медицинского обслуживания

5.	Низкое качество медицинского обслуживания	Низкое качество медицинского обслуживания	Низкое качество услуг в сфере ЖКХ
----	---	---	-----------------------------------

Для выявления проблем Россошанского района, требующих немедленного решения, учитывалось мнение органов власти, общественных организаций и населения. В «лидерах» у всех групп респондентов также оказались схожие проблемы с некоторыми расхождениями по их приоритетности: отсутствие рабочих мест, проблемы ЖКХ, плохие дороги, изношенность коммунальной инфраструктуры (табл. 6).

Вопрос о факторах, препятствующих экономическому развитию Россошанского района, был адресован органам власти, общественным организациям и предпринимателям. Всеми группами респондентов, как наиболее значимые были отмечены проблемы транспортной доступности и качества дорог, низкая предпринимательская активность населения и технологическая отсталость действующих предприятий. Большое беспокойство у органов власти и предпринимателей также вызывает отток молодежи из района, а у общественных организаций и предпринимателей – политика федеральных и региональных органов власти (табл. 7).

Таблица 6 – Проблемы Россошанского района, требующие немедленного решения

Органы власти		Общественные организации	Население
1.	Отсутствие рабочих мест	Проблемы ЖКХ	Плохие дороги
2.	Проблемы ЖКХ	Плохие дороги	Отсутствие рабочих мест
3.	Плохие дороги	Низкая благоустроенность мест отдыха	Низкий уровень жизни населения
4.	Изношенность коммунальной инфраструктуры	Отсутствие рабочих мест	Изношенность коммунальной инфраструктуры
5.	Низкий уровень жизни населения	Изношенность коммунальной инфраструктуры	Проблемы ЖКХ

Таблица 7 – Факторы, препятствующие экономическому развитию Россошанского района

Органы власти		Общественные организации	Предприниматели
1.	Отток молодежи из района	Проблемы транспортной доступности и качества дорог	Отток молодежи из района
2.	Недостаточное количество квалифицированных кадров	Низкая предпринимательская активность населения	Политика федеральных и региональных властей
3.	Технологическая отсталость действующих предприятий	Технологическая отсталость действующих предприятий	Проблемы транспортной доступности и качества дорог

4.	Проблемы транспортной доступности и качества дорог	Политика федеральных и региональных властей	Технологическая отсталость действующих предприятий
5.	Низкая предпринимательская активность населения	Недостаточное количество квалифицированных кадров	Низкая предпринимательская активность населения

Схожую направленность имели вопросы о сферах деятельности с неудовлетворительным уровнем развития (для органов власти и общественных организаций) и низким качеством услуг (для населения). Как наиболее проблемные сферы всеми группами респондентов были отмечены дорожное хозяйство и коммунальная сфера. Низкую оценку со стороны представителей органов власти и общественных организаций получили также материальный уровень жизни и экологическая обстановка; со стороны общественных организаций и населения – здравоохранение (табл. 8).

Таблица 8 – Сферы деятельности с неудовлетворительным уровнем развития (по мнению органов власти и общественных организаций) и низким качеством услуг (по мнению населения)

Органы власти		Общественные организации	Население
1.	Материальный уровень жизни	Материальный уровень жизни	Дороги
2.	Дорожное хозяйство	Дорожное хозяйство	Здравоохранение
3.	Коммунальная сфера	Экологическая обстановка	Благоустройство территорий
4.	Инженерные сети и системы	Коммунальная сфера	Канализация
5.	Экологическая обстановка	Здравоохранение	Водоснабжение

Вопрос о наиболее значимых сферах деятельности для процветания Россошанского района в ближайшие 15 лет задавался представителям органов власти и населения. В качестве приоритетных сфер двумя группами респондентов были определены мясное и молочное животноводство, образование и здравоохранение. Однако, если для органов власти на первом месте находится сельскохозяйственная промышленность, то для населения – социальная сфера (табл. 9).

Большинство опрошенных предпринимателей возможности развития района связывают с его сельскохозяйственным потенциалом. Второе место занимает промышленный потенциал, третье – выгодное экономико-географическое положение территории. Приблизительно равные возможности для развития района респонденты видят в кадровых и природных ресурсах.

Таблица 9 – Наиболее значимые сферы деятельности для процветания Россошанского района в ближайшие 15 лет

	Органы власти	Население
1.	Молочное животноводство	Образование
2.	Производство зерновых культур	Здравоохранение

3.	Мясное животноводство	Мясное животноводство
4.	Образование	Молочное животноводство
5.	Здравоохранение	Промышленность

По мнению представителей органов власти наиболее значимыми для развития Россошанского района ресурсами являются земли сельскохозяйственного назначения и земли для строительства жилья, а также высоко образованные муниципальные служащие. Напротив, частные инвестиции, собственные финансовые доходы района, привлекаемые средства федерального и/или регионального бюджета, инновационная активность бизнеса и местных жителей, производственные мощности предприятий и дороги как ресурсы развития получили низкую оценку.

Представителям органов власти Россошанского района также был задан открытый вопрос об основных конкурентных преимуществах муниципального образования. Среди ответивших более половины в качестве такого преимущества отметили благоприятное транспортное расположение, чуть менее половины – наличие земельных ресурсов, в том числе качественных. Также как конкурентные преимущества Россошанского района были указаны развитость сельского хозяйства, в том числе производств по переработке с/х продукции, наличие трудовых ресурсов, должный уровень развития всех сфер жизнедеятельности человека (образование, медицина, культура), наличие развитой химической промышленности на территории района, близость к областному центру и оперативность в принятии решений органами местного самоуправления.

Подраздел 1.4 Стратегический анализ внешних и внутренних факторов социально-экономического развития Россошанского муниципального района

Стратегический анализ внутренних и внешних факторов социально-экономического развития Россошанского муниципального района, включающий использование инструментов экономико-статистического и сравнительного анализа, оценок, полученных в результате анкетирования разных групп заинтересованных лиц, выявил сильные и слабые стороны муниципального района, основные угрозы и возможности, прогнозируемые в его внешней среде.

Анализ внутренних факторов социально-экономического развития Россошанского муниципального района проводился в разрезе элементов его внутреннего потенциала: природно-территориального, транспортно-географического, производственного, сельскохозяйственного, социального, инфраструктурного, демографического, трудового и инвестиционно-бюджетного потенциала.

Природно-территориальный потенциал

Россошанский муниципальный район является самым крупным в Воронежской области районом по размерам занимаемой территории (4,6 % территории области) и составляет 2371 км².

Климат на территории Россошанского района умеренно-континентальный с жарким и сухим летом и умеренно холодной зимой с устойчивым снежным покровом и хорошо выраженными переходными сезонами. На территории Россошанского муниципального района имеются запасы минерально-сырьевых ресурсов (мел, песок строительный, легкоплавкие суглинки, глина). Район в достаточной степени обеспечен водными и земельными ресурсами для развития сельского хозяйства. Хозяйственно-питьевое водоснабжение населения района практически полностью основано на использовании подземных вод. Значительная часть нужд в технической и технологической воде промышленных предприятий обеспечивается также за счет подземных вод. На территории Россошанского муниципального района имеются памятники природы, в том числе особо охраняемые территории, – объекты естественного происхождения, являющиеся уникальными, невозполнимыми, ценными в экологическом, научном, культурном и эстетическом отношениях природными комплексами. Ряд

сельских поселений и населенных пунктов, таких как Нижний Карабут, Старая и Новая Калитва, Кулаковка обладают комплексным историко-культурным потенциалом и расположены в окружении выразительного ландшафта и ярких памятников археологии, что повышает туристско-рекреационный потенциал района.

Таким образом, Рассошанский муниципальный район занимает значительную территорию с относительно благоприятными условиями для сельскохозяйственного, промышленного, градостроительного освоения и развития туризма. Это формирует такую его сильную сторону, как: доступность и достаточность земель, в том числе инфраструктурно-обустроенных, для ведения сельского хозяйства, промышленного производства, жилищного строительства, формирования благоустроенных зон для спорта и отдыха, туризма.

Следует отметить, что администрацией Рассошанского муниципального района для повышения эффективности использования имеющихся земель разработан и постоянно обновляется реестр земельных участков и промышленных площадок под инвестиционные проекты. В 2016 году всеми поселениями района проводилась работа по приведению в соответствие действующему земельному и градостроительному законодательству документов территориального планирования.

Транспортно-географический потенциал

Рассошанский муниципальный район расположен в юго-западной части Воронежской области в значительной удаленности от областного центра: расстояние от г. Воронежа до районного центра г. Рассошь составляет 220 км. Несмотря на это, Рассошанский район занимает выгодное транспортно-географическое положение. Район граничит с севера – с Подгоренским, с востока – с Павловским, Верхнемамонским, Богучарским районами Воронежской области, с юго-запада – с Кантемировским, Ольховатским муниципальными районами Воронежской области, а также с Ровенским районом Белгородской области и с Белолуцким районом Луганской области (Украина).

Через районный центр проходит железнодорожная магистраль – Москва-Воронеж-Ростов Юго-Восточной железной дороги. Юго-Восточная железная дорога связывает г. Рассошь с такими крупными городами, как Ростов-на-Дону, Краснодар, Сочи, Москва, Тамбов, Санкт-Петербург, Минск, Архангельск и др. Территорию района пересекают особо важные автомобильные дороги регионального значения: Воронеж-Луганск, Белгород-Павловск, Богучар-Старая Калитва-Рассошь. Дороги обслуживают Центральную-Черноземный экономический регион: Воронежскую, Липецкую, Белгородскую, Ростовскую, Тамбовскую области. Вдоль юго-восточных границ района проходит автодорога федерального значения Москва-Ростов.

Такое географическое и транспортное расположение района формирует его сильные стороны и предпосылки для реализации Рассошанским муниципальным районом функции транспортно-логистического центра на юге Воронежской области.

Производственный потенциал.

Промышленность Рассошанского муниципального района представлена 18 крупными и средними предприятиями, которые сосредоточены в г. Рассошь. К наиболее крупным промышленным предприятиям района относятся: АО «Минудобрения» (производство удобрений и азотистых соединений), АО фирма «Молоко» (производство молока (кроме сырого) и молочной продукции), Воронежский филиал АО «Губкинский мясокомбинат» (переработка и консервирование мяса), АО «Рассошанский элеватор» (предоставление услуг в области растениеводства), ООО «Коттедж-строй» (производство минеральных тепло- и звукоизоляционных материалов и изделий), ООО «Придонхимстрой Известь» (производство негашеной, гашеной и гидравлической извести), ООО «Дельта-пак» (производство прочих изделий из пластмасс, не включенных в другие группировки). Оборот промышленных предприятий в 2016 году составил 39,8 млрд рублей; прибыль – 6,2 млн рублей.

Таким образом, можно говорить о значительном производственном потенциале Рассошанского муниципального района. Вместе с тем, несмотря на имевшие место вложения в реконструкцию и модернизацию отдельных из указанных предприятий, всеми

группами опрошенных экспертов была отмечена техническая отсталость действующих промышленных предприятий. Это обуславливает необходимость продолжения реализации проектов по техническому перевооружению действующих производств и созданию новых.

Как и во все предыдущие годы наибольший вклад в достижение районных показателей оборота и прибыли в 2016 году внесло градообразующее предприятие – АО «Минудобрения», на долю которого приходится более 90 % всей произведенной промышленной продукции. Город Россошь, относящийся в соответствии с имеющимися критериями, к монопрофильным, играет решающую роль в достижении лидерских позиций Россошанского муниципального района. При этом, однако, он находится в сильной зависимости от результатов деятельности АО «Минудобрения» и устойчивости спроса на продукцию предприятия.

Для преодоления такой зависимости в настоящее время в г. Россошь реализуется программа «Комплексное развитие моногорода Россошь». Целями программы, иницируемой на федеральном уровне, являются:

1. Обеспечить комплексное развитие моногорода путем:

- создания к концу 2018 года 155 новых рабочих мест, не связанных с деятельностью градообразующего предприятия;
- привлечения к концу 2018 года 2 486,2 млн рублей инвестиций в основной капитал, как следствие повышения инвестиционной привлекательности моногорода;
- улучшения качества городской среды в моногороде, в том числе путем реализации до конца 2018 года мероприятий «Пять шагов благоустройства».

2. Снизить зависимость моногорода от деятельности градообразующего предприятия за счет снижения численности работников одной из организаций, осуществляющих на территории муниципального образования один и тот же вид основной экономической деятельности или деятельность которых осуществляется в рамках единого производственно-технологического процесса, до 14,88 % среднесписочной численности работников всех организаций, осуществляющих деятельность на территории муниципального образования, к концу 2018 года.

Наряду с реализацией программы обеспечение диверсификации экономики Россошанского муниципального района требует повышения предпринимательской активности населения, получившей, согласно опросу, низкую оценку, и дальнейшее содействие развитию малого и среднего бизнеса.

Сельскохозяйственный потенциал.

Россошанский район является зоной интенсивного и развитого сельскохозяйственного производства со специализацией на производстве зерна, сахарной свеклы и подсолнечника – в растениеводстве; молока и мяса – в животноводстве. По итогам 2016 года на территории муниципального района хозяйственную деятельность осуществляют 26 сельскохозяйственных предприятий, 106 крестьянских (фермерских) хозяйств, 11 637 личных подсобных хозяйств различной специализации. Благодаря реализуемым инвестиционным проектам в сельскохозяйственной сфере, плодотворной работе россошанских аграриев и благоприятным погодным условиям в 2016 году были достигнуты высокие показатели как в растениеводстве, так и в животноводстве.

Валовой сбор зерновых и зернобобовых культур по всем категориям хозяйств составил в зачетном весе 225 тыс. тонн зерна, при средней урожайности 32,5 ц/га. Наибольшая урожайность получена в хозяйствах: ООО «АгроЮг» – 40,0 ц/га, ООО «Берег» – 39,3 ц/га, ООО «Союз Дон» – 38,3 ц/га, ООО «Восток-Агро» – 38,0 ц/га. Свеклосеющие хозяйства района также достигли рекордных результатов в валовом производстве и урожайности этой культуры – в переработку сдано в зачетном весе 333,5 тыс. тонн сахарной свеклы, а средняя урожайность составила 488,1 ц/га. Наибольшая урожайность получена в АО «Луч» – 558,4 ц/га, ООО «ЦЧ АПК филиал Россошанский» – 531,7 ц/га, ООО «ЦЧ АПК филиал Донской» – 497,0 ц/га. Валовой сбор подсолнечника по

району в 2016 году достиг в зачетном весе 40,2 тыс. тонн, а средняя урожайность составила 24,4 ц/га.

Ежегодный рост урожайности сельхозкультур требует от аграриев постоянной работы по возврату элементов питания в почву, сохранению и восстановлению почвенного плодородия. За 2016 год на поля района было внесено 7 142,8 тонны действующего вещества минеральных удобрений (73,9 кг на гектар пашни). Рост внесения минеральных удобрений к 2015 году составил 4,9 %. Органических удобрений внесено 476 тыс. тонн, что составляет 3,48 т/га.

В животноводческой отрасли района по состоянию на 1 января 2017 года поголовье КРС в сельхозпредприятиях составило 22 364 головы, в том числе коров – 10 512 голов. Поголовье свиней – 12 801 голова. Молока произведено 60,4 тыс. тонн, что на 14 % выше уровня 2015 года. Это второй результат по Воронежской области. Увеличение производства молока в первую очередь получено за счет ООО «Агрофирма Калитва», удельный вес которого в производстве молока составляет 41 %. Также значительный вклад внесли ООО «РАВ Молокопродукт» и ООО «ЦЧ АПК» филиал Россошанский.

Таким образом, можно сделать вывод о значительном сельскохозяйственном потенциале Россошанского муниципального района. Именно в нем опрошенные эксперты видят основные возможности для процветания района в ближайшие 15 лет.

Социальный потенциал.

Россошанский муниципальный район имеет достаточно развитую систему здравоохранения, образования, культуры и спорта.

На анализируемой территории действует районная больница, 4 поликлиники, 6 врачебных амбулаторий и 31 фельдшерско-акушерский пункт. Россошанская районная больница на протяжении многих лет удерживает лидирующие позиции среди медицинских организаций области. В 2016 году по итогам выполнения целевых значений доступности и качества медицинской помощи в системе обязательного медицинского страхования Воронежской области больница заняла 3 место. В ней развернуто 485 круглосуточных коек по 16 профилям, 10 отделений работают в режиме межрайонных, оказывают специализированную медицинскую помощь населению юга Воронежской области. По данным на 2016 год больница имела самый высокий среди районных больниц области объем финансирования на 1 койко-день по медикаментам. Несмотря на достижения, Россошанская районная больница продолжает испытывать ряд проблем, среди которых: недостаточная обеспеченность врачебными кадрами; нехватка площадей в хирургическом корпусе и во взрослой поликлинике.

Также надо отметить достаточно низкую оценку опрошенными представителями Россошанского муниципального района качества медицинских услуг, что обусловлено, в том числе, высокой восприимчивостью жителей любых проблем в данной сфере.

В 2016 году образовательная система района включала 40 общеобразовательных школ, 35 учреждений дошкольного образования, 4 муниципальных учреждения дополнительного образования и 1 детский оздоровительный лагерь. Все образовательные учреждения перешли на федеральные государственные образовательные стандарты. С 2016 года в школах ликвидирована вторая смена, постановка детей на учет в ДОУ осуществляется, в том числе, через МФЦ. С целью удовлетворения потребностей родителей и сокращения очередности в детские сады ведется прием детей в дошкольные учреждения уже с 1,5 лет. Все педагоги своевременно проходят аттестацию и повышают свой профессиональный уровень. Однако по-прежнему наблюдается небольшой дефицит педагогических кадров в сельских школах.

Район имеет существенную обеспеченность объектами культуры и спорта. Для этого успешно работают МКУ «Молодёжный центр», драматический театр «РАМС», Детская школа искусств, Межпоселенческая библиотека им. А. Т. Прасолова, ДК «Созвездие», ДК им. Милованова, краеведческий музей, Дом ремёсел, туристическое агентство «Презент», 6 городских библиотек, 12 сельских клубов, 22 сельских Дома культуры и 32 сельские библиотеки. В 2016 году в клубных учреждениях района

числилось 329 клубных формирований, в которых занимались любимым делом 3442 человека, 1679 из них – дети до 14 лет.

В сфере физической культуры и спорта в 2016 году целенаправленно продолжилась работа по привлечению жителей Россошанского района к систематическим занятиям спортом и активному проведению досуга. Для этого в районе функционировало 52 спортивных зала, 15 футбольных полей, 183 плоскостных сооружения, 4 спортивных комплекса, 2 площадки для сдачи норм ГТО и 1 многофункциональная спортивная площадка по губернаторскому проекту «Зарядка».

Опрашиваемым населением качество и доступность оказываемых услуг в сфере образования, культуры и спорта оценивается достаточно высоко.

Инфраструктурный потенциал

Инфраструктура Россошанского муниципального района включает в себя жилищно-коммунальное и дорожное хозяйство, сектор благоустройства территории, организации, предоставляющие услуги связи.

В 2016 году на территории Россошанского района было расположено 387 многоквартирных домов, в том числе 309 домов с центральным отоплением. Жилищные услуги предоставляло 7 управляющих организаций и 15 ТСЖ. В соответствии с принятыми планами проводился и проводится капитальный ремонт многоквартирных домов на территории г. Россошь, в том числе ремонт внутридомовых инженерных систем, ремонт фасадов и крыш.

Весь коммунальный комплекс Россошанского муниципального района в 2016 году был представлен 19 предприятиями различной формы собственности, где было занято более 1,5 тыс. человек. Преимущественно за счет бюджетных средств выполнялись работы по вводу в эксплуатацию, модернизации, реконструкции, содержанию и ремонту инженерных сетей: тепло-, водо-, электроснабжения и водоотведения. Однако на 2016 год доля сетей коммунально-инженерной инфраструктуры с износом свыше 60% оставалась высокой: 70% – водоснабжение, 84,9% – водоотведение, 46,1% – теплоснабжение, 38,4% – электроснабжение. В сельских поселениях Россошанского муниципального района по-прежнему остро стоит проблема с водоснабжением и канализацией, что повлияло на полученные оценки качества услуг, предоставляемых в данных сферах, со стороны населения («скорее, плохое качество»). Напротив, качество услуг по теплоснабжению и энергоснабжению оценено «как скорее, хорошее».

В целом, проблемы ЖКХ и изношенности коммунальной инфраструктуры определены опрошенными представителями Россошанского муниципального района, как наиболее значимые проблемы, требующие немедленного решения.

По данным на 2016 год общая протяженность автомобильных дорог, проходящих по территории Россошанского муниципального района, составляла 1 380,1 км, из них 451,9 км – автодороги общего пользования регионального значения. Протяженность автомобильных дорог общего пользования местного значения, находящихся в собственности поселений, составляет 928,2 км, в том числе с твёрдым покрытием – 368,6 км, то есть всего лишь чуть более одной трети. Ежегодно на ремонт и содержание автомобильных дорог выделяются средства из регионального и местных бюджетов. Всего в 2016 году ремонтными работами было охвачено порядка 60 км дорог.

Протяженность автобусной маршрутной сети регулярных пассажирских перевозок в границах Россошанского района в 2016 году составила 766,5 км. Существующая маршрутная сеть охватывает практически все населенные пункты района: доля охвата населения пассажирскими перевозками составляет 99,8%.

Несмотря на проводимые мероприятия, состояние дорог на территории Россошанского муниципального района и всего дорожного хозяйства было оценено всеми группами опрошенных лиц как крайне низкое и определено ключевой проблемой района, требующей немедленного решения. Кроме того, качество дорог и обусловленные им проблемы транспортной доступности территорий определены экспертами как важнейшие факторы, препятствующие экономическому развитию района.

Напротив, оказываемые в Россошанском районе услуги связи получили удовлетворительную оценку.

На территории района услуги беспроводной (сотовой) связи предоставляют операторы мобильной связи: «Мегафон», «Би Лайн», «Tele 2», «МТС» и с октября 2016 года – ПАО «Ростелеком». Услуги проводной телефонной связи предоставляет Воронежский филиал ПАО «Ростелеком». По состоянию на 01.01.2017 года количество абонентов городской телефонной сети составило 14 809 (на 01.01.2016г. – 15 455), сельской телефонной сети – 3 490 (на 01.01.2016 г. – 3 499 ед.), количество абонентов пользующихся услугой широкополосного доступа к сети Интернет – 10 437, количество абонентов пользующихся услугой интерактивного телевидения по проводной телефонной сети – 2 951.

Демографический и трудовой потенциал.

Численность населения района на 1 января 2017 года составила 93,2 тыс. человек и в сравнении с предыдущим годом сократилась на 56 человек. За предыдущие два года наметилась тенденция к снижению темпов уменьшения численности населения. В 2016 году родилось 970 человек, умерло 1 320 человек. Смертность превысила рождаемость в 1,3 раза, что свидетельствует о напряженной демографической ситуации. Рождаемость в 2016 году уменьшилась на 24 человека, и в дальнейшем роста рождаемости не ожидается из-за уменьшения численности женщин детородного возраста. Немаловажным фактором, положительно повлиявшим на динамику численности за рассматриваемый период, стала миграция населения: в 2016 году за счет нее число жителей Россошанского муниципального района увеличилось на 294 человека.

Несмотря на то, что на территории района активно реализуются федеральные и региональные программы, направленные на улучшение демографической ситуации, демографический потенциал Россошанского муниципального района оценивается, как незначительный, что соответствует сохраняющейся тенденции депопуляции населения в Воронежской области. Особую озабоченность вызывает значительная доля пенсионеров, которая составляет почти 30% от общей численности населения района, и возможный отток молодежи. Данный фактор как фактор, препятствующий развитию Россошанского муниципального района, отмечен всеми опрашиваемыми группами респондентов.

Незначительный демографический потенциал негативно влияет на дальнейшее формирование трудового потенциала и емкость потребительского рынка района.

В Россошанском районе трудовые ресурсы в 2016 году составляли 54 тыс. человек. В последние годы в составе трудовых ресурсов отмечается увеличение количества лиц достигших пенсионного возраста. В 2016 году они составляли 16 % от общей численности трудовых ресурсов. Это связано, прежде всего, с тем, что уменьшается численность населения в трудоспособном возрасте из-за низкой рождаемости в 90-е годы. За предыдущие два года число занятого в экономике населения увеличилось на 1 % и составило 43,6 тыс. человек, из них в крупных и средних организациях работает 20 тыс. человек.

Согласно общественному мнению Россошанский муниципальный район обладает достаточным трудовым потенциалом, что во многом обусловлено относительно большой численностью и средней плотностью населения (по данным показателям Россошанский район занимает 2 и 3 место в Воронежской области соответственно). При этом уровень безработицы в 2016 году по сравнению с 2015 годом практически не изменился и составил 0,76%, что соответствует 3 месту по Воронежской области. В то же время следует отметить, что всеми группами заинтересованных лиц проблема отсутствия рабочих мест оценивается как наиболее острая и требующая скорейшего решения. Также, по мнению экспертов, немедленного решения требует проблема низкого уровня доходов населения, несмотря на то, что среднемесячные денежные доходы на душу населения в 2016 году выросли на 2,5 % в сравнении с 2015 годом и составили 26 тыс. рублей.

Одним из основных источников доходов населения является заработная плата. Тенденция роста зарплаты на предприятиях и организациях Россошанского

муниципального района сохранилась и в 2016 году, но ее темпы роста из-за экономического кризиса значительно снизились.

Среднемесячная номинальная начисленная заработная плата работников предприятий и некоммерческих организаций Россошанского муниципального района за 2016 год составила 26,1 тыс. рублей, что на 4 % выше уровня 2015 года.

Инвестиционно-бюджетный потенциал.

Перспектива развития муниципального образования во многом зависит от инвестиционной активности предприятий и организаций.

В 2016 году объем инвестиций в развитие экономики и социальной сферы района составил 1,7 млрд рублей, или 60 % к уровню 2015 года в сопоставимых ценах. Снижение обусловлено завершением крупных инвестиционных проектов ООО «Агрофирма Калитва» и ООО «Дельта-пак».

Из общего объёма инвестиций 1,3 млрд рублей (76,5 %) направлены в производственную сферу: промышленность (768 млн рублей), сельское хозяйство (470 млн рублей), строительство (27 млн рублей) и другие виды экономической деятельности. В отраслях непроизводственного назначения инвестиции в основной капитал составили 414,2 млн рублей: жилищное строительство (206 млн рублей) образование (33 млн рублей), здравоохранение (9,2 млн рублей), и прочее (166 млн рублей).

Основная доля инвестиционных вложений произведена за счет собственных средств предприятий и организаций – 1,1 млрд рублей или 64,9 % от общего объема инвестиций. Инвестиции за счет кредитов банков составили 344 млн рублей (20,5 %), за счет средств бюджетов всех уровней – 85 млн рублей (5 %), за счёт прочих источников – 162 млн рублей (9,6 %).

Несмотря на определенную инвестиционную активность в Россошанском муниципальном районе, следует отметить, что по объему инвестиций в основной капитал в расчете на 1 жителя район находится лишь на 26 месте среди всех районов Воронежской области. Это делает актуальным привлечение федеральных и областных средств. Но, прежде всего, в экономику района следует привлекать частные инвестиции, перспективы чего пока экспертами оцениваются невысоко.

Возможность реализации органами власти своих полномочий, в том числе по реализации Стратегии, напрямую зависит от бюджетного потенциала муниципального образования. В целом в консолидированный бюджет Россошанского муниципального района в 2016 году поступило 1 890,2 млн. рублей, что на 27,2 млн. рублей меньше уровня 2015 года. Такое снижение было обусловлено уменьшением субсидий из областного бюджета. Вместе с тем, за рассматриваемый период налоговые и неналоговые доходы увеличились на 90,6 млн. рублей и составили в 2016 году 1 027,8 тыс. рублей (4 место среди районов Воронежской области по показателю обеспеченности бюджета налоговыми и неналоговыми доходами в расчете на 10 000 рублей доходов местного бюджета (без учета безвозмездных поступлений, имеющих целевой характер), тыс. рублей). Увеличение доходов районного бюджета обеспечено в основном за счет поступлений единого сельхозналога, доходов от сдачи в аренду земельных участков и продажи муниципального имущества и земельных участков. Исполнение бюджета по доходам и реализация программы муниципальных внутренних заимствований Россошанского муниципального района позволили в полном объеме выплачивать заработную плату работникам бюджетной сферы, своевременно осуществлять коммунальные платежи, обеспечивать питание школьников, а также участвовать в софинансировании федеральных и областных программ. Однако, для самостоятельного финансирования стратегически значимых проектов собственных средств является недостаточно

Таким образом, Россошанскому муниципальному району необходимо наращивать свой инвестиционно-бюджетный потенциал.

Проведенный анализ внутреннего потенциала социально-экономического развития и формирующих его факторов, учитывающий общественное мнения, позволил выявить сильные и слабые стороны Россошанского муниципального района.

Сильные стороны:

- доступность и достаточность земель, в том числе инфраструктурно-обустроенных, для ведения сельского хозяйства, промышленного производства, жилищного строительства, формирования благоустроенных зон для спорта и отдыха, туризма;
- выгодное географическое расположение района;
- наличие свободных участков для размещения новых производств и жилой застройки;
- благоприятные природные условия, способствующие интенсивному развитию сельскохозяйственного производства и развитию туризма;
- наличие сырьевой базы для производства строительных материалов;
- наличие железнодорожной магистрали федерального значения и автодорог регионального значения;
- значительная численность и плотность населения района;
- достаточность трудовых ресурсов;
- наличие крупного предприятия химической промышленности на территории района;
- высокий уровень социально-экономического развития районного центра, его вовлеченность в федеральные программы и проекты;
- достаточно высокий образовательный и культурный уровень населения;
- относительно высокий уровень развития социальной сферы;
- достаточно высокая эффективность местного самоуправления, в том числе наличие положительного опыта разработки и реализации Стратегии социально-экономического развития до 2020 года;
- сформированный у жителей имидж Россошанского района как территории с достаточно комфортными условиями проживания и ведения бизнеса.

Слабые стороны:

- удаленность района от областного центра Воронежской области г. Воронежа;
- депопуляция населения Россошанского муниципального района;
- значительная доля людей пенсионного возраста;
- недостаточно высокий уровень инвестиций в основной капитал, и прежде всего, частных инвестиций;
- монопрофильность экономики г. Россошь;
- неравномерное развитие муниципалитетов на территории Россошанского муниципального района, существенный разрыв уровня социально-экономического развития районного центра г. Россошь и сельских поселений;
- высокая степень износа основных средств в производственном секторе и инженерной инфраструктуре;
- низкая доля дорог муниципального значения с твердым покрытием;
- высокая степень неудовлетворенности жителей района качеством медицинского обслуживания, состоянием дорожного и жилищно-коммунального хозяйства, уровнем доходов и доступностью рабочих мест;
- энергодефицитность.

Значительная часть выявленных сильных сторон Россошанского муниципального района относится к объективно детерминированным и/или высоко устойчивым в ретроспективном контексте, то есть к тем, которые формируют долгосрочные конкурентные преимущества района.

Конкурентные преимущества Россошанского муниципального района:

- значительная территория с благоприятными природными условиями для развития сельского хозяйства, промышленного производства, градостроительной деятельности и туризма;

- выгодное территориально-транспортное расположение на юго-западе Воронежской области;
- наличие трудового потенциала;
- значительный сельскохозяйственный потенциал;
- значительный социально-культурный потенциал;
- наличие в районе крупного стабильно работающего предприятия.

Данные конкурентные преимущества определяются как стратегически значимые, требующие сохранения и наращивания.

Среди выявленных слабых сторон также выделяются объективно детерминированные, которые требуют реализации адаптивных мероприятий по минимизации их негативного влияния на социально-экономическое развитие района в долгосрочном плане. Другие слабые стороны определяются ключевыми проблемами, решение которых является стратегически значимым на данном этапе развития Россошанского района.

Ключевые проблемы Россошанского муниципального района:

- низкий уровень доходов населения и отсутствие свободных привлекательных рабочих мест;
- низкое качество дорог местного значения;
- существенная зависимость экономики и социальной сферы района от результатов деятельности градообразующего предприятия;
- высокая степень износа основных производственных фондов и инженерной инфраструктуры;
- низкая инвестиционная активность;
- недостаточная доступность медицинского обслуживания;
- отсутствие резерва энергетических мощностей для реализации крупных инвестиционных проектов.

Стратегический анализ внешних факторов социально-экономического развития территории предполагает выявление или прогнозирование тенденций, которые формируют возможности и угрозы такого развития на долгосрочную перспективу.

Возможности для социально-экономического развития Россошанского муниципального района:

- относительная стабильность государственной политики в сфере государственного и муниципального управления;
- политика государства по оказанию содействия снижению монозависимости городов Российской Федерации;
- участие в приоритетных национальных и региональных проектах развития;
- реализация государственной политики импортозамещения в сферах деятельности района;
- реализация региональной политики пространственного развития Воронежской области, в соответствии с которой г. Россошь определяется как субрегиональный центр.

Угрозы для социально-экономического развития Россошанского муниципального района:

- нестабильный спрос на продукцию градообразующего предприятия, понижающие тенденции его изменения;
- отток молодежи в более развитые региональные центры;
- нестабильная макроэкономическая ситуация;
- снижение объемов финансирования из федерального и регионального бюджетов;
- сохранение низкого объема частных инвестиций;
- ухудшение экологической ситуации, загрязнение поверхностных вод и воздушного бассейна.

Раздел 2. Миссия и система целей социально-экономического развития Россошанского муниципального района до 2035 года

С учетом результатов стратегического анализа миссия Россошанского муниципального района определена следующим образом:

Россошанский район – это район многоотраслевой, развитой экономики и комфортной среды проживания населения.

В качестве стратегических приоритетов, учитывающих современный уровень и перспективы социально-экономического развития Россошанского муниципального района, установлены:

- развитие благоприятной среды жизнеобеспечения населения;
- создание условий для успешной самореализации граждан;
- устойчивый экономический рост района на основе гармоничного сочетания промышленного и сельскохозяйственного производства;
- диверсификация экономики г. Россошь с целью снижения зависимости моногорода от деятельности градообразующего предприятия.

Состав стратегических целей развития Россошанского муниципального района, согласованных со стратегическими целями развития Воронежской области и указанными приоритетами, включает генеральную цель, цели первого и второго уровней.

Генеральная цель – повышение качества жизни населения на основе максимального раскрытия социально-экономического потенциала Россошанского муниципального района.

В результате декомпозиции данной цели определены стратегические цели развития Россошанского муниципального района до 2035 г.:

1. Развитие благоприятной среды для жизнедеятельности и успешной самореализации граждан.

2. Устойчивый экономический рост района на основе гармоничного сочетания промышленного и сельскохозяйственного производства и динамичного развития всех отраслей.

3. Сбалансированное пространственное развитие Россошанского муниципального района.

Декомпозиция целей первого уровня позволяет сформировать систему стратегических целевых установок второго уровня или подцелей:

1.1 Повышение доступности и качества социальных услуг, оказываемых населению.

1.2 Развитие жилищно-коммунальной сферы.

1.3 Обеспечение населения района доступным и качественным жильем, выделение земельных участков для граждан льготной категории и многодетных.

1.4 Повышение доступности и качества дорог и дорожной инфраструктуры.

1.5 Улучшение качества окружающей среды и экологических условий проживания населения.

1.6 Создание условий для успешной самореализации граждан.

1.7 Повышение доступности и качества телекоммуникационных услуг на всей территории района.

2.1 Создание на территории района высокотехнологичных предприятий, обеспечивающих диверсификацию экономики.

2.2 Развитие малого и среднего предпринимательства.

2.3 Создание в Россошанском районе многофункциональных оздоровительных и туристических комплексов.

3.1 Выравнивание уровня социально-экономического развития на всей территории Россошанского муниципального района.

3.2 Создание на базе Россошанского района центра развития юга Воронежской области.

Раздел 3. Сценарии социально-экономического развития Россошанского муниципального района

Предлагаются три сценария социально-экономического развития Россошанского района на период до 2035 года — базовый, инерционный и целевой.

Два сценария – базовый и инерционный – обоснованы в Прогнозе социально-экономического развития Воронежской области на долгосрочный период до 2035 года. Данные сценарии учитывают состояние и динамику как макроэкономических параметров (занятость, величина прожиточного минимума и др.), прогнозируемых Минэкономразвития России на период до 2035 года, и установленных им базовых траекторий экономического роста, так и мезоэкономических параметров, прогнозируемых Департаментом экономического развития Воронежской области.

Базовый сценарий характеризуется:

- траекторией развития, ориентированной на закрепление положительного тренда развития экономики Воронежской области;
- основой на существующие и возможные конкурентные преимущества Воронежской области;
- мобилизацией факторов развития Воронежской области, обеспечивающих комплексное воздействие на процессы эффективного использования и развития ее социально-экономического потенциала.

Базовый сценарий характеризуется усилением инвестиционной и инновационной направленности экономического роста и связан с реализацией районом активной политики, направленной на индустриализацию, включая структурную и технологическую модернизацию экономики, внедрение продуктовых и процессных инноваций. Сохранившийся в среднесрочной перспективе рост промышленного и сельскохозяйственного производства станет в долгосрочной перспективе определяющим внутренним фактором для ускорения роста инвестиционной активности. Государственная поддержка предполагается в первую очередь в отношении перспективных отраслей экономики, обладающих потенциалом, которые повлекут развитие смежных с ними отраслей. Развитие экономики района по данному варианту предполагает реализацию транзитного потенциала региона, способствующего, в том числе развитию логистики и оптовой торговли. Умеренное увеличение социальных обязательств государства и бизнеса обеспечат сдержанную динамику потребительского спроса, что в свою очередь позволит стабилизировать инфляцию до целевых значений. С учетом позитивных оценок в отношении уровня инфляции ожидается, что начиная со среднесрочной перспективы величина реальной заработной платы в целом по экономике перейдет в область положительных значений.

Основные прогнозируемые параметры развития Россошанского муниципального района по базовому сценарию развития представлены в таблице 10.

Таблица 10 – Основные параметры социально-экономического развития Россошанского муниципального района на период до 2035 г. по базовому сценарию

Наименование показателя	Единица измерения	Базовые значения 2016	2024	2030	2035
Среднегодовая численность постоянного населения	тыс. чел.	93,30	91,86	89,82	88,12
Число субъектов малого и среднего предпринимательства в расчете на 10 тыс. человек населения	шт.	308,20	315,8	316,4	318,1

Объем инвестиций в основной капитал (за исключением бюджетных средств) в расчете на 1 жителя	руб.	19030,00	18 700,84	19 240,55	19 808,69
Объем отгруженных товаров собственного производства, выполненных работ и услуг собственными силами	млн рублей	40337,8	43 211,81	50 063,56	57 197,09
Среднемесячная номинальная начисленная заработная плата работников крупных и средних предприятий и некоммерческих организаций	руб.	27196,00	37 022,75	46 845,59	56 994,82
Уровень регистрируемой безработицы в муниципальном районе	процент	0,76	0,58	0,55	0,50

Среднегодовые темпы роста экономики по базовому сценарию до 2035 годов оцениваются на уровне 103,9 процентов, что выше среднероссийских. Объем экономики в 2035 году к уровню 2016 года в сопоставимой оценке увеличится почти в 1,9 раза.

Инерционный (пессимистический) сценарий отличается:

- траекторией развития, соответствующей прогнозируемой общероссийской динамике экономического роста;
- опорой на существующие конкурентные преимущества Воронежской области;
- мобилизацией факторов развития Воронежской области, обеспечивающих сфокусированное воздействие на процессы эффективного использования ее социально-экономического потенциала.

Инерционный сценарий связан с реализацией районом пассивной политики, направленной на умеренный рост экономики района с сохранением сложившихся трендов. Предполагается, что модернизация экономики будет идти сложившимися темпами в условиях накопленных объемов инвестиций. При этом сценарии в силу приложения точечных усилий на поддержку базовых, традиционных отраслей экономики будет обеспечен положительный рост производства, но объемов капитальных вложений, в том числе бюджетных, не будет достаточно для технологических и структурных изменений. Существенных изменений в структуре экономики к 2035 году не ожидается.

Основные прогнозируемые макроэкономические параметры развития Россошанского муниципального района по инерционному сценарию развития представлены в таблице 11.

Таблица 11 – Основные параметры социально-экономического развития Россошанского муниципального района на период до 2035 г. по инерционному сценарию

Наименование показателя	Единица измерения	Базовые значения 2016	2024	2030	2035
Среднегодовая численность постоянного населения	тыс. чел.	93,30	91,00	88,00	86,00
Число субъектов малого и среднего предпринимательства в расчете на 10 тыс. человек населения	шт.	308,20	315,50	316,30	317,0
Объем инвестиций в основной капитал (за исключением бюджетных средств) в расчете на 1 жителя	руб.	19030,00	17 498,10	18 003,10	18 534,70

капитал (за исключением бюджетных средств) в расчете на 1 жителя					
Объем отгруженных товаров собственного производства, выполненных работ и услуг собственными силами	млн рублей	40337,8	43 211,81	47 951,22	50 551,22
Среднемесячная номинальная начисленная заработная плата работников крупных и средних предприятий и некоммерческих организаций	руб.	27196,00	36 527,15	44 771,05	52 407,78
Уровень регистрируемой безработицы в муниципальном районе	процент	0,76	0,60	0,60	0,60

Реализация целевого (оптимистического) сценария ориентирована на достижение следующих рубежей:

- снижение до минимального уровня в России масштабов бедности, сокращение резких социальных различий между городом и селом;
- обеспечение всеобщей доступности и устойчивого роста качества гарантированных социальных услуг для всех территорий области;
- развитие трудового потенциала и доведение уровня эффективности его использования до значений, соответствующих позициям лидера в ЦФО;
- значительное улучшение качества окружающей среды и экологических условий жизнедеятельности населения, динамика которого превышает общероссийские показатели;
- поддержание опережающих темпов экономического роста в промышленности и сельском хозяйстве по сравнению с общероссийскими показателями;
- обеспечение опережающего роста наукоемких производств, укрепление их позиций на отечественном рынке высокотехнологичной продукции;
- укрепление позиций на национальном рынке сельскохозяйственной продукции, освоение новых сегментов мирового рынка сельскохозяйственной продукции;
- развитие транспортной инфраструктуры, обеспечивающей повышение связанности территорий региона (городских и сельских), растущий транзит грузов.

В основе целевого (оптимистического) сценария закладываются следующие характеристики:

- состояние и динамика макроэкономических параметров, определенные Минэкономразвития России на период до 2030 года;
- состояние и динамика мезоэкономических условий, определенные Департаментом экономического развития Воронежской области;
- траектория развития района, ориентированная на ускоренный тренд роста экономики;
- активное использование существующих и возможных конкурентных преимуществ района, включающих благоприятные природные условия для развития сельского хозяйства, наличие в районе крупного стабильно работающего промышленного предприятия; развитую транспортную и социальную инфраструктуру;
- эффективное использование и развитие социально-экономического потенциала района, реализация новых возможностей, открывающихся во внешней среде.

Основные прогнозируемые макроэкономические параметры развития Россошанского муниципального района по целевому сценарию развития представлены в таблице 12.

Таблица 12 – Основные параметры социально-экономического развития Россошанского муниципального района на период до 2035 г. по целевому сценарию

Наименование показателя	Единица измерения	Базовые значения 2016	2024	2030	2035
Среднегодовая численность постоянного населения	тыс. человек	93,30	92,6	91,7	91,8
Число субъектов малого и среднего предпринимательства в расчете на 10 тыс. человек населения	единиц	308,20	315,98	319,3	319,72
Объем инвестиций в основной капитал (за исключением бюджетных средств) в расчете на 1 жителя	рублей	19030,00	22 088,81	25 570,74	30 024,68
Объем отгруженных товаров собственного производства, выполненных работ и услуг собственными силами	млн рублей	40337,8	43 211,81	50 063,56	58 820,00
Среднемесячная номинальная начисленная заработная плата работников крупных и средних предприятий и некоммерческих организаций	рублей	27196,00	39 022,19	54 316,68	72 687,96
Уровень регистрируемой безработицы в муниципальном районе	%	0,76	0,5	0,4	0,3

Целевой (оптимистический) сценарий ориентирован на опережающее социально-экономическое развитие Россошанского муниципального района, обеспечивающее ему лидерские стратегические позиции в пространственной экономике Воронежской области в среднесрочном и долгосрочном периодах, что позволяет достичь более весомых результатов в уровне жизни населения и инновационности экономики.

Достижение указанных параметров социально-экономического развития Россошанского муниципального района, соответствующих целевому сценарию, связано с реализацией Стратегии развития муниципального образования на период до 2035 года. Ее отличительные характеристики:

- обеспечивает достижение миссии и установленных стратегических целей социально-экономического развития Россошанского муниципального района;
- реализует траекторию развития, позволяющую Россошанскому муниципальному району сохранить и упрочить лидерские позиции в Воронежской области;
- обеспечивает эффективное использование ресурсов для сохранения имеющихся и формирования новых конкурентных преимуществ Россошанского муниципального района; обеспечивает развитие межмуниципального взаимодействия;
- реализуется посредством взаимосвязанных действий органов местного самоуправления, предпринимательских структур, населения, институтов гражданского общества.

Раздел 4. Способы достижения стратегических целей социально-экономического развития Россошанского муниципального района и ожидаемые результаты

Реализация установленных стратегических целей первого и второго уровней требует определения способов их достижения и ожидаемых результатов, имеющих однозначную интерпретацию всеми заинтересованными лицами и преимущественно количественную оценку. Значения целевых показателей социально-экономического развития Россошанского муниципального района Воронежской области на период до 2035 года представлены в приложении 2.

Цель 1. Развитие благоприятной среды для жизнедеятельности и успешной самореализации граждан.

1.1 Повышение доступности и качества социальных услуг, оказываемых населению.

Ключевые задачи:

- расширение перечня объектов социальной инфраструктуры (образование, здравоохранение, культура, спорт), обеспечивающих населению района возможность получения качественных услуг;
- обеспечение высокого уровня благоустройства объектов социальной инфраструктуры;
- повышение и поддержание высокого качества услуг в сфере медицины, образования, культуры и спорта на всей территории района;
- создание условий для успешной социализации и эффективной самореализации молодежи (в том числе с ограниченными возможностями здоровья), вовлечения ее в общественную деятельность.

Способы достижения:

- реализация проектов строительства новых объектов социальной инфраструктуры;
- реконструкция имеющихся объектов социальной инфраструктуры;
- обеспечение социальной сферы высококвалифицированными работниками.

Ожидаемые основные результаты:

- повышение уровня удовлетворенности населения качеством оказываемых социальных услуг;
- общий рост вовлеченности населения в программы дополнительного образования, культурные мероприятия и занятия спортом;
- расширение доступа жителей района к качественным социальным услугам;
- предупреждение оттока населения из муниципального образования, в т.ч. молодежи;
- обеспечение высокого качества образования в соответствии с меняющимися запросами населения и перспективными задачами развития общества и экономики;
- создание инфраструктуры поддержки раннего развития детей (0 - 3 года);
- ликвидация очереди на зачисление детей в возрасте от трех до семи лет в дошкольные образовательные организации;
- создание условий во всех общеобразовательных организациях, соответствующих требованиям федеральных государственных образовательных стандартов;
- не менее 80 процентов детей 5 - 18 лет охвачены программами дополнительного образования;
- повышение качества оказания государственных услуг, выполнения работ и исполнения государственных функций в сфере образования;
- внедрение эффективной системы управления качеством образования;

- рост обеспеченности врачебными кадрами на 10000 человек населения с 19,2 человек в 2016 году до 22,1 человек в 2035 году;
- рост доли населения, охваченного мероприятиями в сфере культуры от общей численности населения района, с 78 % в 2016 году до 88 % в 2035 году;
- рост доли населения, систематически занимающегося физической культурой и спортом, с 40,63 % в 2016 году до 55 % в 2035 году.

1.2 Развитие жилищно-коммунальной сферы.

Ключевые задачи:

- повышение качества и надежности жилищно-коммунальных услуг, предоставляемых населению.

Способы достижения:

- реализация проектов строительства, модернизации и реконструкции объектов коммунальной инфраструктуры: электро-, тепло-, водо-, газоснабжения и водоотведения, систем очистки и утилизации бытовых отходов;
- развитие муниципально-частного партнерства.

Ожидаемые основные результаты:

- увеличение доли площади жилищного фонда, обеспеченного всеми видами благоустройства, в общей площади жилищного фонда до 89,2% в 2035 г.

1.3 Обеспечение населения района доступным и качественным жильем, выделение земельных участков для граждан льготной категории и многодетных.

Ключевые задачи:

- переселение граждан из аварийного и ветхого жилого фонда;
- обеспечение капитального ремонта многоквартирных домов;
- комплексное освоение земельных участков под индивидуальную жилую застройку и МКД;
- содействие строительству нового многоквартирного и индивидуального жилья.

Способы достижения:

- реализация программы переселения граждан, проживающих в ветхом и аварийном жилье;
- реализация планов капитального ремонта многоквартирных домов, в том числе с учетом требований энергетической эффективности;
- реализация программ комплексного освоения земельных участков под индивидуальную жилую застройку;
- выделение территорий для строительства многоквартирного и индивидуального жилья.

Ожидаемые основные достижения:

- сохранение доли ветхого и аварийного жилья в общем жилом фонде района на нулевом уровне;
- рост общей площади жилых помещений, приходящейся в среднем на одного жителя, с 23,4% в 2016 году до 27,5% в 2035 году;
- рост площади земельных участков, предоставленных для жилищного строительства.

1.4 Повышение доступности и качества дорог и дорожной инфраструктуры.

Ключевая задача:

- приведение муниципальных автомобильных дорог в нормативное транспортно-эксплуатационное состояние.

Способы достижения:

- строительство (реконструкция) муниципальных автомобильных дорог и объектов дорожной инфраструктуры и поддержание в нормативном

состоянии уже используемых участков дорожной сети в границах муниципального района.

Ожидаемые основные результаты:

- повышение уровня удовлетворенности населения качеством дорог и дорожной инфраструктуры;
- сокращение доли протяженности автомобильных дорог общего пользования местного значения, не отвечающих нормативным требованиям, в общей протяженности автомобильных дорог общего пользования местного значения, с 82,1 % в 2016 году до 72,1 % в 2035 году.

1.5 Улучшение качества окружающей среды и экологических условий проживания населения.

Ключевые задачи:

- формирование экологической инфраструктуры;
- повышение уровня благоустройства мест проживания и массового отдыха населения.

Способы достижения:

- обеспечение строительства и комплексной реконструкции систем очистки;
- реализация мероприятий по очистке территории муниципального района, в том числе закрытию свалок, и рекультивация территорий, занимаемых свалками и недействующими отстойниками;
- содействие строительству мусоросортировочного комплекса;
- реализация проектов по расчистке рек;
- организация проведения мероприятий по благоустройству улиц, дворов, парков, скверов, пляжей, спортивных площадок и др.

Ожидаемые основные результаты:

- отсутствие свалок на территории муниципального района;
- снижение риска возникновения чрезвычайных ситуаций природного и техногенного характера;
- повышение удовлетворенности населения качеством окружающей среды и экологическими условиями проживания;
- рост количества обустроенных мест массового отдыха в поселениях с 29 в 2016 году до 53 в 2035 году.

1.6 Создание условий для успешной самореализации граждан.

Ключевые задачи:

- поддержка предпринимательской активности граждан;
- вовлечение граждан в систему территориального общественного самоуправления (ТОС);
- вовлечение граждан в реализацию социальных проектов, инициируемых, в том числе, некоммерческими организациями (НКО);
- поддержка и развитие всех форм самореализации граждан.

Способы достижения:

- популяризация и поддержка социально ориентированной, общественной и предпринимательской деятельности;
- пропаганда создания ТОСов, участия в волонтерских движениях, благотворительности и т.п.;
- обучение и консультирование заинтересованных лиц по вопросам создания и функционирования ТОСов, осуществления предпринимательской деятельности, участия в социальных проектах.
- поддержка, в том числе финансовая, инициатив социально-ориентированных НКО.

Ожидаемые основные результаты:

- увеличение количества реализованных проектов, инициированных ТОС и общественными организациями с 21 в 2016 году до 56 в 2035 году;

- рост числа субъектов предпринимательства;
- развитие гражданского общества.

1.7 Повышение доступности и качества телекоммуникационных услуг на всей территории района.

Ключевая задача:

- обеспечение доступности современных услуг связи и телерадиовещания для населения всех сельских поселений;
- обеспечение высококачественных коммуникаций на территории всего района.

Способ достижения:

- содействие реализации проектов, направленных на построение современной информационно-коммуникационной инфраструктуры, в основе которой будет лежать многофункциональная мультисервисная сеть.

Ожидаемые основные результаты:

- устойчивое развитие районного рынка информационно-коммуникационных услуг и технологий;
- развитие телекоммуникационной инфраструктуры;
- полное покрытие высококачественными коммуникационными услугами территории муниципального района;
- развитие электронных услуг в различных сферах жизнедеятельности, в том числе в сфере образования, медицины, социального обслуживания, культуры, электронной коммерции, муниципального управления и других;
- рост количества сельских населенных пунктов, имеющих на всей территории доступ к сети Интернет (не менее 100 Мбит/с), с 75% в 2016 году до 100 % в 2035 году.

Цель 2. Устойчивый экономический рост района на основе гармоничного сочетания промышленного и сельскохозяйственного производства и динамичного развития всех отраслей.

2.1 Создание на территории района высокотехнологичных предприятий, обеспечивающих диверсификацию экономики района.

Ключевые задачи:

- содействие развитию действующих предприятий;
- содействие созданию новых высокотехнологичных предприятий, в том числе в г. Россошь для преодоления монозависимости;
- содействие развитию высокоэффективного сельскохозяйственного производства.

Способы достижения:

- создание условий для размещения преимущественно высокотехнологичных промышленных и агропромышленных предприятий (в том числе на земельных участках неработающих и неэффективно работающих предприятий);
- стимулирование реализации проектов, направленных на возрождение птицеводства, развитие молочного животноводства, сектора переработки сельскохозяйственной продукции;
- содействие развитию малых форм хозяйствования.

Ожидаемые основные результаты:

- создание новых рабочих мест для совокупного их увеличения на 5 % в 2035 году по сравнению с 2016 годом;
- инвестиции в основной капитал для совокупного их роста на душу населения с 19 тыс. рублей в 2016 году до 30 тыс. рублей в 2035 году ;
- рост объема отгруженных товаров собственного производства, выполненных работ и услуг собственными силами по промышленным видам

экономической деятельности, с 40337,8 млн. рублей в 2016 году до 58820 млн. рублей в 2035 году;

- увеличение темпов роста объемов производства молока в сельскохозяйственных предприятиях в крестьянских (фермерских) хозяйствах на 38% в 2035 году по сравнению с 2016 годом;
- ежегодный рост индекса производства продукции сельского хозяйства в хозяйствах всех категорий в среднем на 3%;
- снижение уровня регистрируемой безработицы с 2016 год по 2035 год в 2 раза.

2.2 Развитие малого и среднего предпринимательства.

Ключевые задачи:

- содействие развитию малого и среднего предпринимательства;
- содействие организации торговли, в том числе выездной торговли в отдаленных населенных пунктах;
- организация ярмарочной торговли на территории поселений района.

Способы достижения:

- оказание поддержки гражданам, пожелавшим открыть собственное дело, на базе бизнес-инкубатора, созданного в районном центре, предоставление микро займов;
- определение поселений и мест организации выездной торговли;
- стимулирование закупки предпринимателями спецтехники для осуществления выездной торговли;
- определение точек размещения заготовительных, снабженческо-сбытовых потребительских кооперативов в поселениях района.

Ожидаемые основные результаты:

- рост оборота МСП с 2016 по 2035 гг. в 2,5 раза;
- рост числа субъектов малого и среднего предпринимательства в расчете на 10000 человек с 308,2 в 2016 году до 319,72 в 2035 году;
- рост оборота ярмарочной торговли с 234,7 млн. рублей с 2016 году до 589,4 млн. рублей в 2035 году;
- создание новых рабочих мест для совокупного их увеличения на 5 % в 2035 году по сравнению с 2016 годом.

2.3 Создание в Россошанском районе многофункциональных оздоровительных и туристических комплексов.

Ключевые задачи:

- разработка реестра территорий района, где есть потенциал для развития туристическо-рекреационной деятельности;
- оказание поддержки в создании центров историко-культурного наследия;
- организация культурно-досуговых мероприятий для развития событийного туризма и культурно-познавательного туризма.

Способы достижения:

- включение площадок возможного размещения рекреационных объектов в черту населенных пунктов или перевод земель в категорию особо охраняемых природных территорий в составе генеральных планов поселений;
- подготовка инвестиционных проектов освоения территорий под оздоровительное, туристическое и рекреационное строительство;
- оказание содействия в обеспечении территорий, предназначенных для оздоровительного, туристического и рекреационного освоения, инженерной и транспортной инфраструктурой.

Ожидаемые основные результаты:

- создание новых рабочих мест для совокупного их увеличения на 5 % в 2035 году по сравнению с 2016 годом;

- ежегодный рост объема въездного туристского потока на территории района на 2 % от предыдущего года в 2016 году до 25% в 2035 году.

Цель 3. Сбалансированное пространственное развитие Россошанского муниципального района.

3.1 Выравнивание уровня социально-экономического развития на всей территории Россошанского муниципального района.

Ключевые задачи:

- обеспечение роста уровня жизни сельского населения и создание комфортной среды его жизнедеятельности;
- развитие производственной, социальной инфраструктуры, инфраструктуры ЖКХ, дорожного хозяйства на всей территории района;
- устранение цифрового неравенства и обеспечение доступности качественных телекоммуникационных услуг на территории всего района.

Способы достижения:

- реализация проектов строительства и реконструкции объектов производственной, социальной, транспортной инфраструктуры и инфраструктуры ЖКХ;
- рациональное размещение производственных и сельскохозяйственных объектов на территории района;
- поддержка предпринимательской инициативы в сельских поселениях;
- содействие развитию телекоммуникационной инфраструктуры на всей территории района.

Ожидаемые основные результаты:

- повышение доступности качественных социальных услуг;
- повышение доступности государственных и муниципальных услуг;
- сокращение числа поселений, не обеспеченных надлежащими системами электро-, тепло-, водоснабжения, водоотведения и утилизации коммунальных бытовых отходов;
- увеличение поступлений налогов в бюджеты сельских поселений;
- повышение престижа проживания и работы в сельской местности.

3.2 Создание на базе Россошанского района центра развития юга Воронежской области.

Ключевые задачи:

- инициирование разработки концепции организации, создания и развития на территории Россошанского, Ольховатского, Подгоренского, Павловского, Верхнемамонского, Богучарского и Кантемировского муниципальных районов территориального сельскохозяйственного и промышленного кластера;
- содействие развитию сети дорог;
- содействие созданию придорожных автосервисов;
- содействие созданию современной складской логистики;
- содействие созданию межпоселенческих мест массового отдыха.

Способы достижения:

- участие в разработке и реализация программы создания на базе семи муниципальных районов территориального сельскохозяйственного и промышленного кластера;
- инициирование строительства межхозяйственных пунктов предварительной обработки сельхозпродукции;
- организация проведения комплекса мероприятий по созданию новых и доведение качества автомобильных дорог муниципального значения до нормативного уровня;
- участие в создании межпоселенческих мест массового отдыха;

- создание автосервисных и складских предприятий вблизи межмуниципальных автодорог.

Ожидаемые основные результаты:

- создание новых рабочих мест для совокупного их увеличения на 5 % в 2035 году по сравнению с 2016 годом;
- рост протяженности новых муниципальных дорог;
- рост мест массового отдыха;
- развитие межмуниципальных производственных и культурных связей.

таблица, отражающая согласование целей, задач и приоритетов Россошанского района со Стратегией социально-экономического развития Воронежской области на период до 2035 года

Принятые показатели социально-экономического развития Россошанского района Воронежской области на период до 2035 года, соответствующие целевому сценарию развития, представлены в Приложении 2. Цели, задачи и целевые показатели социально-экономического развития муниципального района, согласованные с стратегическими целями развития Воронежской области, представлены в Приложении 3.

Раздел 5. Механизм реализации стратегии социально – экономического развития Россошанского муниципального района

Доказанная эффективность реализации Стратегии 2020 обуславливает возможность и целесообразность применения уже сложившегося и апробированного механизма такой реализации. Ключевым принципом, определяющим его построение, является принцип «баланса интересов», который подразумевает обеспечение соблюдения интересов граждан Российской Федерации – жителей муниципального района – и организаций различных форм собственности, участвующих в разработке, реализации и мониторинге результатов Стратегии.

Комплексное управление реализацией Стратегии осуществляет администрация Россошанского муниципального района, которая:

- определяет наиболее эффективные формы и методы организации работы по реализации стратегии;
- координирует работу исполнителей стратегических мероприятий, программ и проектов;
- осуществляют сопровождение реализации стратегии, включающее контроль за эффективным и целевым использованием выделяемых финансовых средств, контроль за качеством проводимых мероприятий, контроль за выполнением сроков реализации мероприятий, исполнением договоров и контрактов.

Организаторами реализации основных стратегических направлений развития, соответствующих целевых программ и проектов выступают работники администрации района. В реализации стратегии социально-экономического развития муниципального образования также участвуют юридические и физические лица, в том числе индивидуальные предприниматели.

Механизм реализации Стратегии включает организационно-управленческий, экономический, правовой, информационный, процессуальный, инвестиционно-финансовый механизмы, а также систему мониторинга реализации стратегии.

5.1. Организационно-управленческий механизм

Организационно-управленческий механизм реализации Стратегии включает следующие элементы:

- поддержание эффективной организационной структуры управления Стратегией. Для координации реализации Стратегии и корректировки ее целевых показателей создан Координационный совет по реализации основных стратегических направлений развития муниципального района под

председательством главы Россошанского муниципального района. В состав совета входят представители общественных организаций, предприниматели, депутаты Россошанского муниципального района;

- стратегическое планирование и прогнозирование развития экономики муниципального образования, важнейших отраслей и сфер деятельности;
- применение программно-целевых методов управления районом;
- применение проектного подхода в управлении реализацией Стратегии, в том числе разработке и реализации муниципальных программ и проектов, конкретизирующих Стратегию развития Россошанского муниципального района;
- создание стабильных условий осуществления инвестиционной деятельности путем оптимизации административных процедур, необходимых для предпринимательской деятельности;
- административный контроль за сроками и качеством осуществления ключевых стратегических программ и проектов.

5.2. Экономический механизм

Экономический механизм реализации Стратегии включает в себя следующие элементы:

- развитие инфраструктуры поддержки всех форм предпринимательства предпринимательства;
- участие в формировании системных кластеров на территории Воронежской области;
- участие в государственных программах, способствующих достижению стратегических целей социально-экономического развития Россошанского муниципального района;
- привлечение и эффективное использование средств федерального, областного, районного бюджетов и внебюджетных средств для развития социальной сферы и общественной инфраструктуры района, экономики отраслей реального сектора экономики;
- создание условий для вовлечения в реализацию стратегических инвестиционных проектов ресурсов частного бизнеса и населения с применением инструментария муниципально-частного партнерства и инициативного бюджетирования;
- создание системы эффективного управления объектами муниципальной собственности района;
- развитие конкурентной системы распределения заказов на оказание социальных услуг;
- развитие рыночной среды в сфере ЖКХ и конкурентных основ в сфере оказания социальных услуг;
- реализация политики ресурсоэффективности и ресурсосбережения.

5.3. Правовой механизм

Правовой механизм реализации Стратегии направлен на разработку новых и корректировку имеющихся муниципальных нормативно-правовых актов, направленных на повышение эффективности муниципального управления, рост деловой и инвестиционной активности.

Приоритетами нормотворческой деятельности муниципального района являются:

- повышение эффективности муниципального управления, в том числе эффективности применения программно-целевых методов управления Россошанским районом и проектного управления;
- развитие инфраструктуры поддержки предпринимательства;
- поддержка гражданских инициатив;

- пространственное развитие Россосанского муниципального района;
- развитие системы эффективного управления объектами муниципальной собственности и земельными ресурсами района.

Повышение действенности правового механизма обеспечит корректировка нормативно-правовых актов, обеспечивающих реализацию Стратегии.

5.4. Процессуальный механизм

Для организации процесса реализации Стратегии и обеспечения административной поддержки выполнения ключевых задач формируется план действий администрации по реализации Стратегии, который утверждается распоряжением главы администрации Россосанского муниципального района.

План действий включает перечень мероприятий, определяемых в соответствии с настоящей Стратегией, подразделениями администрации района, отвечающие за их выполнение, и сроки выполнения. План действий разрабатывается ежегодно на ближайшие три года с детализацией первого года. В ходе разработки проект Плана действий согласовывается с финансовым органом Россосанского муниципального района, другими подразделениями администрации района. Мероприятия утвержденного Плана действий учитываются при подготовке проекта бюджета и служат основанием для представления заявок на финансирование от администрации района в финансовый орган администрации Россосанского муниципального района при подготовке проекта бюджета.

5.5. Информационный механизм

Информационное обеспечение реализации Стратегии будет осуществляться путем формирования системы ее информационного сопровождения, целью которого станет:

- обеспечение открытости и доступности информации о ходе реализации стратегии и ее результатах;
- фиксация, обработка и хранение информации о ходе реализации Стратегии;
- реализация функции обратной связи со всеми группами заинтересованных лиц.

Информационный механизм реализации Стратегии включает следующие элементы:

- размещение на официальном сайте администрации Россосанского муниципального района ежегодных отчетов о реализации Стратегии;
- установление регламента фиксации, обработки и хранения информации о ходе реализации стратегии и доступа к этой информации участников реализации Стратегии;
- проведение опросов заинтересованных лиц с целью выявления их мнения о ходе реализации Стратегии и ее результатах.

5.6. Инвестиционно-финансовый механизм

При реализации Стратегии важное место должно быть отведено регулированию притока и распределения инвестиционных ресурсов в рамках целевого подхода к реализации программ и проектов стратегического развития Россосанского муниципального района:

1. Программа «Развитие объектов социальной сферы Россосанского района»:
 - подпрограмма «Развитием объектов образования»;
 - подпрограмма «Развитие объектов здравоохранения»;
 - подпрограмма «Развитие социальной инфраструктуры».
2. Программа «Развитие туризма и рекреационной деятельности, создание межпоселенческих мест массового отдыха».
3. Проект «Обеспечение территории муниципального района объектами жилищного строительства».
4. Программа «Развитие диверсифицированного промышленного и сельскохозяйственного производства на основе малого и среднего бизнеса».

5. Программа «Развитие транспортной инфраструктуры Россошанского района».
6. Программа «Модернизация и развитие инженерной инфраструктуры Россошанского района»:
- подпрограмма «Развитие системы энергоснабжения»;
 - подпрограмма «Развитие системы водоснабжения»;
 - подпрограмма «Развитие системы газоснабжения»;
 - подпрограмма «Развитие системы теплоснабжения».
7. Проект «Развитие средств связи и телекоммуникаций, информационных технологий и телерадиовещания Россошанского района».
8. Проект «Создание мусоросортировочного комплекса».

Перечень ключевых проектов социально-экономического развития Россошанского муниципального района, обеспечивающих реализацию Стратегии и требующих соответствующего финансирования из различных источников, а также действующие муниципальные программы, представлены в Приложениях 4 и 5 соответственно.

Основными финансовыми источниками реализации Стратегии являются:

- бюджеты всех уровней;
- внебюджетные источники, включающие средства организаций и населения, кредиты, целевые фонды, гранты, целевые средства для точечной поддержки особо значимых проектов.

Ключевым источником реализации Стратегии являются бюджетные средства, которые, согласно долгосрочным прогнозам, будут иметь тенденцию к росту.

Реализация мероприятий Стратегии за счет областного бюджета будет осуществляться в соответствии с действующим порядком финансирования государственных программ Воронежской области в пределах общего объема бюджетных ассигнований, утвержденного областным бюджетом на соответствующий финансовый год

В результате реализации мероприятий и проектов, достижения целей и решения задач, намеченных в Стратегии социально-экономического развития Россошанского муниципального района до 2035 года, уровень социально-экономического развития района будет повышаться. Россошанский муниципальный район укрепит свои позиции в качестве лидера по уровню социально-экономического развития среди муниципальных образований Воронежской области.

5.7. Система мониторинга реализации стратегии

Мониторинг реализации Стратегии проводится с целью обеспечения поддержания постоянной ее актуальности. С учетом результатов мониторинга принимаются решения о распределении ресурсов и корректировке целей и мер Стратегии.

В ходе мониторинга стратегического плана решаются следующие задачи:

- стимулирование реализации Стратегии в целом и ее отдельных мер;
- оценка степени достижения главной цели и целей Стратегии, предоставление информации для принятия решений о распределении ресурсов на достижение целей или о корректировке целей;
- оценка степени реализации мер, сбор информации для уточнения и корректировки мер.

Мониторинг стратегии включает в себя:

- мониторинг показателей (индикаторов) социально-экономического развития района;
- подведение итогов реализации основных стратегических направлений развития Россошанского муниципального района;
- подготовка Координационным советом по реализации стратегических направлений развития ежегодной оценки реализации стратегии социально-экономического развития района и предложений по внесению корректив в Стратегию, муниципальные программы и проекты;

- обеспечение своевременного и полного информирования участников реализации стратегии о результатах и ходе ее реализации;
- мониторинг общественного мнения о реализации стратегии развития Россошанского муниципального района.

Итоги мониторинга отражаются в отчете, где фиксируются сводные оценки продвижения мер Стратегии, оценки актуальности мер, списки приоритетных мер, оценки потребности в бюджетном финансировании, предложения по корректировке Стратегии и административных документов, связанных с ее реализацией.

ПРИЛОЖЕНИЕ 1

Индикаторы реализации Стратегии социально-экономического развития Россошанского муниципального района до 2020 года*

Показатель	Фактические значения						Плановые значения				Темп роста 2016 г. к 2011 г., %	Среднегод овой темп роста
	2011 г.	2012 г.	2013 г.	2014 г.	2015 г.	2016 г.	2017 г.	2018 г.	2019 г.	2020 г.		
1	2	3	4	5	6	7	8	9	10	11	12	13
<i>Экономическое развитие</i>												
Создание и модернизация высокопроизводительных рабочих мест, единиц	15	20	25	25	20	28	26	26	27	27	186,7	1,13
Объем инвестиций в основной капитал (за исключением бюджетных средств) в расчете на 1 жителя, руб.	15145	12865	11912	25815	29150	19030	25010	25100	25200	25300	125,65	1,05
Увеличение производительности труда к уровню 2011 года, %	100	104,4	108	112	110	146	126	129	132	135	146,0	1,08
Объём отгруженных товаров собственного производства, выполненных работ и услуг собственными силами в промышленном производстве, млрд. руб.	27,97	33,0	29,7	30,4	44	39,8	33,0	33,6	33,9	34,1	142,3	1,07
Валовая продукция сельского хозяйства в действующих ценах, млрд. руб.	3,2	3,8	4,1	4,6	4,6	6,8	5,3	5,5	5,7	5,9	212,5	1,16
Число субъектов малого и среднего предпринимательства в расчете на 10 000 человек	330,75	332,07	299,52	310,38	306	308,5	315,21	315,9	316,3	317,0	93,27	0,99

населения, единиц												
Социальная политика и трудовые отношения												
Реальная заработная плата в % к предыдущему году	102,2	104,2	108,7	114,5	118	104,0	130,0	138,0	142,0	148,0	101,8	1,0
Уровень официально зарегистрированной безработицы, %	0,7	0,6	0,5	0,6	0,6	0,76	0,50	0,50	0,50	0,50	108,57	1,02
Доведение средней заработной платы педагогических работников образовательных учреждений общего образования до средней заработной платы в регионе (в 2012 г.), руб.	15000,3	19525,4	23642,8	25280,9	24000	24183	24593	27297,6	28253,02	28959,34	161,2	1,1
Доведение средней заработной платы педагогических работников дошкольных образовательных учреждений до средней заработной платы в сфере общего образования в муниципальном районе, руб.	6262,46	8334,6	12690,2	15006,3	19500	20500	21025	22076,17	22848,66	23419,88	327,3	1,27
Доведение средней заработной платы работников учреждений культуры до средней заработной платы в муниципальном районе, руб.	6333	7303	11882,4	14746	15000	15524,3	15937	16237	16450	16700	245,1	1,19

<i>Здравоохранение</i>												
Смертность населения трудоспособного возраста на 100 тыс. человек населения соответствующего возраста, чел.	474	523,6	547	487,6	496,1	512,6	472	470	470	470	108,1	1,02
Охват населения профилактическими осмотрами, %	99	99,39	99,78	99,8	99,8	99,8	100	100	100	100	100,8	1,0
<i>Образование</i>												
Доля детей, охваченных образовательными программами дополнительного образования детей, в общей численности детей и молодежи в возрасте 5 - 18 лет, %; значения показателя по годам	33,55	33,58	33,52	33,55	34,59	36,49	69,9	72	73,5	75	108,76	205,53
Доля муниципальных общеобразовательных организаций, соответствующих современным требованиям, в общем количестве муниципальных общеобразовательных организаций, значения показателя по годам	48,78	49,3	49,67	79,45	82,03	85,66	85,7	86,1	86,5	90	174,3	184,5
<i>Культура</i>												
Уровень фактической обеспеченности клубами и учреждениями клубного	88,1	107,7	107,7	107,7	108	107,7	107,8	107,8	107,8	107,8	122,2	1,04

типа в муниципальном районе от нормативной потребности, %												
Доля населения, участвующего в платных культурно - досуговых мероприятиях, организованных органами местного самоуправления городских округов и муниципальных районов, %	87,5	92,1	92,2	92,3	92,4	93	92,7	92,7	92,8	92,8	106,3	1,01
Физическая культура и спорт												
Удельный вес населения, систематически занимающегося физической культурой и спортом, %	21,39	29,44	31,7	32,9	34	39,8	39,7	41,2	41,7	42,3	186,1	1,13
Жилищное строительство и обеспечение граждан жильем												
Общая площадь жилых помещений, приходящаяся в среднем на одного жителя – всего, м ²	21,1	21,5	21,9	22,4	22,7	23,4	23,2	23,5	23,8	24,0	110,9	1,02
Общая площадь жилых помещений, в том числе введенная в действие за год, приходящаяся в среднем на одного жителя, м ²	0,284	0,28	0,344	0,476	0,27	0,54	0,183	0,19	0,21	0,24	190,1	1,14
Жилищно-коммунальное хозяйство												
Доля многоквартирных домов, в которых проведен капитальный ремонт с учетом требований энергетической	85,9	93,6	95,2	95,3	95,4	95,6	95,6	95,6	95,6	95,7	111,3	1,02

эффективности в общем количестве многоквартирных домов, в которых проведен капитальный ремонт, %												
<i>Муниципальное управление</i>												
Уровень удовлетворенности граждан качеством предоставления государственных и муниципальных услуг, %	н/д	65	70	70	72	76	80	80	80	80	н/д	н/д
Сокращение времени ожидания в очереди при обращении заявителя в органы местного самоуправления для получения государственных (муниципальных) услуг, минут	н/д	25	18	15	15	15	15	15	15	15	н/д	н/д
Доля налоговых и неналоговых доходов местного бюджета (за исключением поступлений налоговых доходов по дополнительным нормативам отчислений) в общем объеме собственных доходов бюджета муниципального образования (без учета субвенций), %	65,8	70,2	70,83	85,38	79,42	84,08	90,81	93,15	98,61	98,59	129,4	1,05
Удовлетворенность населения деятельностью	21	52,7	52,2	48,9	49	44	51,4	52,6	55,8	60,0	209,5	1,16

органов местного самоуправления муниципального района, %												
<i>Демографическое развитие</i>												
Общий коэффициент рождаемости (число родившихся на 1000 человек населения)	10,7	10,3	10,2	10,9	10,3	10,3	9,2	9,6	9,8	10,1	96,3	1,0
Среднегодовая численность постоянного населения, тыс. человек	94,4	93,9	93,6	93,4	93,3	93,3	93,2	93,1	93,0	92,9	98,8	0,99

* По данным отдела социально - экономического развития Россошанского района

**Перспективные экономические специализации
Россошанского муниципального района**

1. Производство химических веществ и химических продуктов
2. Растениеводство и животноводство, предоставление соответствующих услуг в этих областях
3. Производство пищевых продуктов
4. Производство резиновых и пластмассовых изделий
5. Транспортировка и хранение
6. Туризм.

Цели, задачи, целевые показатели Стратегии - 2035 Россошанского муниципального района Воронежской области

Цели Россошанского муниципального района	Задача МО	Наименование показателя	Единица измерения	Базовые значения 2016 год	Целевое значение		
					2024	2030	2035
<i>Цель 1 Воронежской области: Достижение лидерских позиций Воронежской области по уровню развития человеческого капитала и качеству жизни населения, сокращение социально-экономического неравенства</i>							
<i>Цель 1 Россошанского муниципального района: Развитие благоприятной среды для жизнедеятельности и успешной самореализации граждан</i>							
Цель 1.1 Повышение доступности и качества социальных услуг, оказываемых населению	1.1.1 Расширение перечня объектов социальной инфраструктуры (образование, здравоохранение, культура, спорт), обеспечивающих населению района возможность получения качественных услуг	<i>Охват детей в возрасте от 5 до 18 лет программами дополнительного образования</i>	процент	36,49	77	80	90
	1.1.2 Обеспечение высокого уровня благоустройства объектов социальной инфраструктуры	<i>Доля муниципальных общеобразовательных учреждений, соответствующих современным требованиям обучения, в общем количестве муниципальных общеобразовательных учреждений</i>	процент	85,66	90	93	100
	1.1.3 Повышение и поддержание высокого качества услуг в сфере						

	медицины, образования, культуры и спорта на всей территории района 1.1.4 Создание условий для успешной социализации и эффективной самореализации молодежи (в том числе с ограниченными возможностями здоровья), вовлечения ее в общественную деятельность	<i>Доля населения, охваченного мероприятиями в сфере культуры от общей численности населения региона</i>	процент	78	82	85	88
		<i>Доля населения, систематически занимающегося физической культурой и спортом</i>	процент	40,63	55	55	55
		<i>Обеспеченность врачебными кадрами на 10000 человек населения</i>	чел.	19,2	21	21,5	22,1
		<i>Увеличение ожидаемой продолжительности жизни</i>	лет	72	74,6	77,5	79
Цель 1.2 Развитие жилищно-коммунальной сферы	1.2.1 Повышение качества и надежности жилищно-коммунальных услуг, предоставляемых населению	Доля площади жилищного фонда, обеспеченного всеми видами благоустройства, в общей площади жилищного фонда	процент	78,0	85,2	87,8	89,2
		Доля протяженности водопроводной сети, нуждающейся в замене	процент	48,02	48,38	34,35	30,00
Цель 1.3 Обеспечение населения района доступным и качественным жильем, выделение земельных участков для граждан льготной категории и многодетных	1.3.1 Переселение граждан из аварийного и ветхого жилого фонда	Доля ветхого и аварийного жилья в общем жилом фонде района	процент	0,013	0,077	0	0
	1.3.2 Обеспечение капитального ремонта многоквартирных домов						
	1.3.3 Комплексное освоение земельных участков под индивидуальную жилую застройку и МКД 1.3.4 Содействие строительству нового многоквартирного и индивидуального жилья	Общая площадь жилых помещений, приходящаяся в среднем на одного жителя – всего	кв. м на человека	23,4	24,8	26,4	27,5

Цель 1.4 Повышение доступности и качества дорог и дорожной инфраструктуры	1.4.1 Приведение муниципальных автомобильных дорог в нормативное транспортно-эксплуатационное состояние	Доля протяженности автомобильных дорог общего пользования местного значения, не отвечающих нормативным требованиям, в общей протяженности автомобильных дорог общего пользования местного значения	процент	82,1	78,1	75,1	72,1
Цель 1.5 Улучшение качества окружающей среды и экологических условий проживания населения	1.5.1 Формирование экологической инфраструктуры 1.5.2 Повышение уровня благоустройства мест проживания и массового отдыха населения	Количество обустроенных мест массового отдыха в поселениях	единиц	29	42	48	53
Цель 1.6 Создание условий для успешной самореализации граждан	1.6.1 Поддержка предпринимательской активности граждан	Число субъектов малого и среднего предпринимательства в расчёте на 10 тыс. человек населения	ед.	308,20	315,98	319,3	319,72
	1.6.2 Вовлечение граждан в систему территориального общественного самоуправления (ТОС) 1.6.3 Вовлечение граждан в реализацию социальных проектов, иницируемых, в том числе, некоммерческими организациями (НКО) 1.6.4 Поддержка и развитие всех форм самореализации граждан	Количество реализованных проектов, инициированных ТОС и общественными организациями	шт.	21	32	45	56
1.7 Повышение доступности и качества телекоммуникационных услуг на всей территории района	1.7.1 Обеспечение доступности современных услуг связи и телерадиовещания для населения всех сельских поселений 1.7.2 Обеспечение высококачественных коммуникаций на территории всего района	Количество сельских населенных пунктов, имеющие на всей территории доступ к сети Интернет (не менее 100 Мбит/с);	шт.	75	100	100	100

Цель 2 Воронежской области: Поддержание устойчивого развития экономики, укрепление позиций Воронежской области в национальном и мировом экономическом пространстве							
Цель 2 Россошанского муниципального района: Устойчивый экономический рост района на основе гармоничного сочетания промышленного и сельскохозяйственного производства и динамичного развития всех отраслей							
2.1 Создание на территории района высокотехнологичных предприятий, обеспечивающих диверсификацию экономики района	2.1.1 Содействие развитию действующих предприятий	Объем отгруженных товаров собственного производства, выполненных работ и услуг собственными силами по промышленным видам экономической деятельности	млн руб.	40337,8	43 211,8	50 063,6	58 820
	2.1.2 Содействие созданию новых высокотехнологичных предприятий, в том числе в г. Россошь для преодоления монозависимости	Созданных новых рабочих мест к уровню 2016 года	процент	100	102	103	105
		Объем инвестиций в основной капитал в расчете на душу населения	тыс. руб.	19	22	25	30
	2.1.3 Содействие развитию высокоэффективного сельскохозяйственного производства	Темп роста объемов производства молока в сельскохозяйственных предприятиях и крестьянских (фермерских) хозяйствах	% к 2016 году	100	116	128	138
		Индекс производства продукции сельского хозяйства в хозяйствах всех категорий	% к 2016 году	100	114,9	126,9	142,9
2.2 Развитие малого и среднего предпринимательства	2.1.1 Содействие развитию малого и среднего предпринимательства	Темп роста оборота МСП, % к 2016 году	процент	100	152,7	200	255,2
	2.1.2 Содействие организации торговли, в том числе выездной торговли в отдаленных населенных пунктах 2.1.3 Организация ярмарочной торговли на территории поселений района	Оборот ярмарочной торговли	млн руб.	234,7	448,1	550,8	589,9

2.3 Создание в Россошанском районе многофункциональных оздоровительных и туристических комплексов	2.3.1 Разработка реестра территорий района, где есть потенциал для развития туристическо-рекреационной деятельности 2.3.2 Оказание поддержки в создании центров историко-культурного наследия 2.3.3 Организация культурно-досуговых мероприятий для развития событийного туризма и культурно-познавательного туризма	Динамика объема въездного туристского потока на территории, в % к предыдущему году	процент	102	160	125	125
<p><i>Цель 3 Воронежской области: Обеспечение полицентрического развития Воронежской области</i></p> <p><i>Цель 3 Россошанского муниципального района: Сбалансированное пространственное развитие Россошанского муниципального района</i></p>							
3.1 Выравнивание уровня социально-экономического развития на всей территории Россошанского муниципального района	3.1.1 Обеспечение роста уровня жизни сельского населения и создание комфортной среды его жизнедеятельности	Уровень регистрируемой безработицы	процент	0,76	0,5	0,4	0,3
	3.1.2 Развитие производственной, социальной инфраструктуры, инфраструктуры ЖКХ, дорожного хозяйства на всей территории района 3.1.3 Устранение цифрового неравенства и обеспечение доступности качественных телекоммуникационных услуг на территории всего района	Среднемесячная номинальная начисленная заработная плата работников крупных и средних предприятий и некоммерческих организаций	рублей	27052	39 022	54 316	72 687

3.2 Создание на базе Россошанского района центра развития юга Воронежской области	<p>3.2.1 Инициирование разработки концепции организации, создания и развития на территории Россошанского, Ольховатского, Подгоренского, Павловского, Верхнемамонского, Богучарского и Кантемировского муниципальных районов территориального сельскохозяйственного и промышленного кластера</p> <p>3.2.2 Содействие развитию сети дорог</p> <p>3.2.3 Содействие созданию придорожных автосервисов</p> <p>3.2.4 Содействие созданию современной складской логистики</p> <p>3.2.5 Содействие созданию межпоселенческих мест массового отдыха</p>	Обеспеченность бюджета муниципального образования налоговыми и неналоговыми доходами в расчете на 10000 рублей доходов местного бюджета (без учета безвозмездных поступлений, имеющих целевой характер)	тыс. руб.	9,89	9,88	9,88	9,88
---	--	---	-----------	------	------	------	------

Перечень ключевых проектов социально-экономического развития Россошанского муниципального района, обеспечивающих реализацию Стратегии

<i>Цель 1. Развитие благоприятной среды для жизнедеятельности и успешной самореализации граждан</i>
<p>Проекты в сфере образования:</p> <ul style="list-style-type: none"> – реконструкция и строительство новых школ (г. Россошь, с. Поповка, п. Копёнкина, с. Шекаловка); – реконструкция и строительство детских садов в г. Россошь; – строительство детской школы искусств на 1000 мест в г. Россошь.
<p>Проекты в сфере здравоохранения:</p> <ul style="list-style-type: none"> – строительство пристройки к поликлинике БУЗ ВО «Россошанская РБ», г. Россошь; – строительство хирургического корпуса БУЗ ВО «Россошанская РБ» с переходом, г. Россошь; – строительство пристройки к хирургическому корпусу БУЗ ВО «Россошанская РБ» с устройством лифта; – строительство врачебной амбулатории в с. Поповка; – строительство ФАП в сельских поселениях.
<p>Проекты в культурно-спортивной сфере:</p> <ul style="list-style-type: none"> – строительство многофункциональной площадки в г. Россошь; – строительство лыжероллерной трассы в г. Россошь; – реконструкция музея Россошанского района в г. Россошь; – создание духовно-просветительского центра в г. Россошь; – строительство многофункциональных спортивных площадок в сельских поселениях.
<p>Проекты в сфере инженерной инфраструктуры:</p> <ul style="list-style-type: none"> – строительство водозабора, сетей водоснабжения и сетей водоотведения для новой жилой застройки города Россошь; – строительство газораспределительных сетей для газоснабжения жилой застройки западной части города Россошь; – строительство новых и реконструкция имеющихся водозаборов, водоводов, сетей водоснабжения и водоотведения в поселениях Россошанского района; – реконструкция канализационного коллектора в городе Россошь; – строительство газопроводов для населенных пунктов не газифицированных; – строительство локальных очистных сооружений в сельских населенных пунктах; – реконструкция электросетевого хозяйства в поселениях Россошанского района; – Реконструкция сетей теплоснабжения в г. Россошь; – Реконструкция газовых блочных котельных района; – реконструкция ПС110/35/10/6 кВ «Россошь» до 16 МВТ и ПС «Придонская» 220/110 кВ в г. Россошь»
<p>Проекты в сфере дорожного хозяйства и благоустройства:</p> <ul style="list-style-type: none"> – строительство автомобильной дороги с асфальтобетонным покрытием от ул. Лизы Чайкиной до ул. Маршака г. Россошь; – строительство автовокзала г. Россошь; – ремонт путепровода над электрифицированной железной дорогой по ул. Мира (северный путепровод), г. Россошь; – строительство южного автомобильного обхода г. Россошь; – проектирование южного моста через р. Сухая Россошь;

<ul style="list-style-type: none"> – завершение строительства дороги «Восточный обход» в г. Россошь; – проекты по благоустройству территории, ремонту дорог и др.
<p>Проекты в сфере экологии:</p> <ul style="list-style-type: none"> – создание мусоросортировочного комплекса Россошанского межмуниципального отходоперерабатывающего кластера; – реконструкция биологических очистных сооружений в городе Россошь; – расширение существующего полигона ТБО на территории Евстратовского сельского поселения; – очистка пойм и русла рек Сухая Россошь и Чёрная Калитва; – закрытие свалок и рекультивация территорий, занимаемых свалками.
<p>Проекты в сфере связи:</p> <ul style="list-style-type: none"> – совместно с ПАО Ростелеком строительство в населённых пунктах района линий широкополосного и мобильного интернета; – строительство башен сотовой и телевизионной связи; – строительство волоконно-оптических линий связи к сельским населённым пунктам; – строительство ВОЛС Москва-Сочи.
<p><i>Цель 2. Устойчивый экономический рост района на основе гармоничного сочетания промышленного и сельскохозяйственного производства и динамичного развития всех отраслей</i></p>
<p>Направление 1: Развитие обрабатывающих производств:</p> <ul style="list-style-type: none"> – строительство и реконструкция ГРС и магистральных сетей газоснабжения, увеличение энергетических мощностей муниципального района (реконструкция ПС «Россошь» и ПС «Придонская»); – техническое перевооружение АО «Минудобрения»; – комплексное развитие ООО «Дельта-пак»; – строительство аммиачно-карбамидного комплекса АО «Минудобрения»; – модернизация предприятия АО фирма «Молоко»; – производство по выпуску полипропиленовых труб ООО «РосЭкоПласт»; – переработка продуктов пчеловодства ООО «Русский Мёд»; – строительство завода по производству сухих строительных смесей ООО «Придонхимстрой Известь» г. Россошь; – модернизация производства куриных яиц и комбикормов х. Украинский Алейниковского сельского поселения; – модернизация и обновление техники и технологий производства сельскохозяйственной продукции в АО «Южное», ООО «Берег», ООО «Россошанская Нива», ООО «Агрофирма Калитва», ООО «Восток-Агро», АО «Луч», ООО «ЦЧАПК» и др.
<p>Направление 2: Проекты создания предприятий по выращиванию саженцев и рассады:</p> <ul style="list-style-type: none"> – развитие питомника по выращиванию саженцев плодовых и декоративных культур в г. Россошь; – создание на территории Россошанского муниципального района сельскохозяйственного (сбытового или перерабатывающего) кооператива.
<p>Направление 3: проекты развития молочной отрасли в хозяйствах района: АО «Южное», ООО «Берег», АО «Луч», ООО «Агрофирма Калитва».</p>
<p>Направление 4: Проекты в области развития туризма:</p> <ul style="list-style-type: none"> – создание эко-парка «Каялов Бор» в городе Россошь; – создание «Аллеи Героев» в городе Россошь; – создание музея, посвящённого роду Чертковых в Лизиновском сельском поселении; – создание музея, посвященного роду Куликовских в Евстратовском сельском

поселении; – оказание содействия в проведении комплекса мероприятий по формированию многофункциональных оздоровительных и туристических комплексов в части района, примыкающего к р. Дон в районе сел Нижний Карабут, Кулаковка, Старая и Новая Калитва.
Цель 3. Сбалансированное пространственное развитие Россошанского муниципального района
<ul style="list-style-type: none"> – проект «Создание мусоросортировочного комплекса Россошанского межмуниципального мусороперерабатывающего кластера на территории Россошанского муниципального района»; – проект «Создание Россошанского частного индустриального парка «Слияние»; – реализация проектов, направленных на развитие социальной и инженерной инфраструктуры на территории сельских поселений; – размещение агропромышленных площадок для первичной обработки и хранения сельхозпродукции в каждом муниципальном образовании района; – создание на территории Россошанского муниципального района сельскохозяйственного (сбытового или перерабатывающего) кооператива; – создание средствами территориального планирования необходимой базы для развития города Россошь в полифункциональный центр за счет развития административной, образовательной, социальной, финансовой, транспортной и торговой инфраструктуры; – создание условий (оказание содействия в обеспечении инженерной и транспортной инфраструктурой районного уровня) территорий, предлагаемых для строительства объектов придорожного сервиса и гостиниц туристического типа (мотелей); – строительство объектов придорожного сервиса в г. Россошь; – создание межмуниципальных предприятий по переработке сельхозпродукции; – размещение объекта федерального значения - проектируемой высокоскоростной магистрали Москва – Ростов-на-Дону-Адлер; – создание автосервисных предприятий, АЗС и логистических комплексов вблизи межмуниципальных дорог.

ПРИЛОЖЕНИЕ 5

Перечень муниципальных программ Россошанского муниципального района Воронежской области, востребованных в реализации Стратегии социально-экономического развития на период до 2035 года

Стратегическая цель	Перечень реализуемых программ
<i>Цель 1. Развитие благоприятной среды для жизнедеятельности и успешной самореализации граждан</i>	1. Муниципальная программа Россошанского муниципального района "Развитие образования". 2. Муниципальная программа Россошанского муниципального района "Социальная поддержка граждан". 3. Муниципальная программа Россошанского муниципального района "Обеспечение доступным и комфортным жильем населения Россошанского муниципального района". 4. Муниципальная программа Россошанского муниципального района "Обеспечение общественного порядка и противодействие преступности". 5. Муниципальная программа Россошанского

<p><i>Цель 2. Устойчивый экономический рост района на основе гармоничного сочетания промышленного и сельскохозяйственного производства и динамичного развития всех отраслей.</i></p> <p><i>Цель 3. Сбалансированное пространственное развитие Россошанского муниципального района.</i></p>	<p>муниципального района "Развитие культуры".</p> <p>6. Муниципальная программа Россошанского муниципального района "Развитие физической культуры и спорта в Россошанском муниципальном районе".</p> <p>7. Муниципальная программа Россошанского муниципального района "Экономическое развитие".</p> <p>8. Муниципальная программа Россошанского муниципального района "Развитие сельского хозяйства и инфраструктуры агропродовольственного рынка".</p> <p>9. Муниципальная программа Россошанского муниципального района "Энергоэффективность, развитие энергетики, транспорта и муниципального хозяйства".</p> <p>10. Муниципальная программа Россошанского муниципального района "Управление муниципальным имуществом".</p> <p>11. Муниципальная программа Россошанского муниципального района "Управление муниципальными финансами, создание условий для эффективного и ответственного управления муниципальными финансами, повышение устойчивости бюджетов муниципальных образований Россошанского муниципального района".</p> <p>12. Муниципальная программа Россошанского муниципального района "Муниципальное управление и гражданское общество Россошанского муниципального района".</p> <p>13. Муниципальная программа Россошанского муниципального района "Охрана окружающей среды, воспроизводство и использование природных ресурсов"</p>
--	---

ПРИЛОЖЕНИЕ 6

Перечень документов и материалов, используемых для разработки Стратегии

1. Федеральный закон РФ от 28.06.2014 г. № 172-ФЗ «О стратегическом планировании в РФ»
2. Закон Воронежской области от 19.06.2015 г. № 114-ОЗ «О стратегическом планировании в Воронежской области»
3. Постановление Правительства Воронежской области от 07.09.2015 г. № 707 «О Порядке разработки, корректировки, осуществления мониторинга и контроля реализации стратегии социально-экономического развития»
4. Распоряжение администрации Россошанского муниципального района от 31.12.2014 г. № 438-р «Об организации разработки документов стратегического планирования»
5. Постановление администрации Россошанского муниципального района от 14.12.2015 г. № 868 «О Порядке разработки, корректировки, осуществления мониторинга и текущего контроля реализации Стратегии социально-экономического развития Россошанского муниципального района»
6. Постановление администрации Россошанского муниципального района от 30.12.2015 г. № 944 «О Порядке разработки и мониторинга Плана мероприятий по реализации Стратегии социально-экономического развития Россошанского муниципального района»

7. Распоряжение администрации Россошанского муниципального района от 30.03.2016 г. № 81-р «О создании рабочей группы по разработке Стратегии социально-экономического развития Россошанского муниципального района»
8. Стратегия социально-экономического развития Россошанского муниципального района Воронежской области на период до 2020 года», утвержденная решением Совета народных депутатов Россошанского муниципального района от 28 октября 2011 г. № 302 (в редакции от 27.05.2015 №114). URL: <http://old.rossadm.ru/economy/strategiya-razvitiya-rayona.html>
9. Инвестиционный паспорт Россошанского района. URL: http://www.rossadm.ru/uploads/files/files/Ekonomika/Invest_pasport.pdf.
10. Итоги социально-экономического развития Россошанского муниципального района за 2016 год. URL: http://www.rossadm.ru/uploads/files/files/Ekonomika/2017/itogi_se_razv_za_2016.doc.
11. Показатели экономического и социального развития городских округов и муниципальных районов Воронежской области. Статистический сборник. Шифр 0114. Воронеж, 2016. 183 с.
12. Проект Стратегии социально-экономического развития Воронежской области на период до 2035 года.